

OBSERVATOIRE
RÉGIONAL
Déchets
Économie
Circulaire

ÉTUDE FILIÈRE BIODÉCHETS EN NOUVELLE-AQUITAINE

Synthèse départementale





Prérequis

■ Contexte :

- Cette synthèse fait suite à un travail d'état des lieux de la filière régionale de gestion des biodéchets réalisé en 2024 et 2025 par l'AREC Nouvelle-Aquitaine dans le cadre du programme de travail de l'Observatoire Régional des Déchets et de l'Economie Circulaire

■ Contenu du présent document :

- Comparatif par département
- Fiches départementales

■ Sources des données :

- Estimations par application de ratios établis par l'AREC et les membres du COPIL de l'étude
- Déclarations d'enquêtes réalisées par l'AREC auprès des exploitants et des collectivités
- Partenaires techniques sollicités dans le cadre d'un groupe de travail pour l'étude

■ Pour plus de détails :

- [Page dédiée du site de datavisualisation de l'ORDEC](#) (rubrique "ETUDES SPECIFIQUES")



Comparaison des principales données par département

Départements	16	17	19	23	24	33	40	47	64	79	86	87	Région
GISEMENTS BRUTS PRODUITS (GBP) EN 2022													
GBP biodéchets (kt)	297	283	223	149	297	490	238	265	264	279	210	245	3 240
GBP déchets alimentaires (kt)	127	94	55	12	75	194	74	88	89	90	52	42	992
<i>GBP déchets alimentaires de l'IAA (kt)</i>	104	46	38	4	47	71	44	66	39	66	22	17	562
<i>GBP déchets alimentaires de la distribution (kt)</i>	4	9	3	1	5	20	5	4	8	4	4	4	71
<i>GBP déchets alimentaires de la restauration (kt)</i>	5	11	4	2	6	36	6	5	14	5	8	7	110
<i>GBP déchets alimentaires des ménages (kt)</i>	14	28	10	5	18	66	18	13	29	15	17	15	249
SOLUTIONS DE LUTTE CONTRE LE GASPILLAGE ALIMENTAIRE													
Nombre de conserveries ESS et anti-gaspi au 27/08/2025	4	4	2		3	15	1	2	4		3	2	40
SOLUTIONS DE DON ALIMENTAIRE ET ALIMENTATION ANIMALE													
Nombre de structures habilitées pour l'activité d'aide alimentaire (hors habilitation nationale) au 21/02/2025	21	36	8	3	26	54	23	14	32	12	20	40	289
Nombre d'établissements autorisés pour le nourrissage de chiens/chats à base de SPAN3 au 06/02/2025	26	46	9	31	10	37	20	1	3	8	24	70	285
SOLUTIONS DE TRI A LA SOURCE DES BIODECHETS FOURNIES PAR LE SPPGD EN 2023													
Taux de couverture de la population (ménages) par une solution de compostage fournie par le SPPGD (%)	47%	44%	16%	20%	22%	24%	48%	18%	28%	29%	37%	27%	30%
Taux de couverture de la population par une solution de compostage individuel fournie par le SPPGD (%)	45%	44%	15%	17%	20%	22%	47%	17%	27%	29%	36%	23%	29%
Taux de couverture de la population par une solution de compostage collectif fournie par le SPPGD (%)	2%	3%	0%	3%	1%	2%	1%	1%	1%	0%	1%	4%	2%
Taux de couverture de la population par une collecte séparée des biodéchets par le SPPGD (%)	26%	11%	25%	0%	0%	12%	0%	2%	12%	18%	0%	2%	10%
Taux de couverture de la population (ménages) par une solution de généralisation du tri à la source des biodéchets fournie par le SPPGD (%)	73%	58%	41%	20%	22%	36%	48%	20%	40%	47%	37%	29%	40%
Nombre d'établissements ayant reçu un composteur mis en place ou subventionné par le SPPGD	262	376	134	103	61	364	339	166	445	322	208	369	3 149
ACTEURS DE LA COLLECTE ET INSTALLATIONS DE TRAITEMENT DES BIODECHETS IDENTIFIES													
Nombre de transporteurs prenant en charge des SPAN3 au 06/02/2025	8	13	8	4	12	54	12	13	8	6	13	11	162
Nombre de déconditionneurs en service au 11/09/2025	1	-	1	-	1	2	1	-	-	-	-	-	6
Nombre de microplateformes de compostage en service en 2024	-	-	-	-	5	2	-	2	3	-	1	1	14
Nombre de microplateformes de compostage en projet en 2024	-	-	-	-	2	1	2	1	1	-	-	-	7
Nombre d'installations de compostage au 31/12/2024	3	6	4	1	3	13	3	7	7	3	6	4	60
Nombre d'installations de méthanisation au 31/12/2024	5	8	4	11	16	23	9	13	15	17	10	16	147
INSTALLATIONS AGREES POUR LE TRAITEMENT DES SOUS-PRODUITS ANIMAUX DE CATEGORIE 3													
Nombre de microplateformes de compostage en service agréées SPAN3 en 2024	-	-	-	-	-	-	-	-	-	-	1	-	1
Nombre d'installations de compostage agréées pour le traitement de SPAN3 au 31/12/2024	-	2	-	-	1	4	-	2	2	1	1	2	15
Nombre d'installations de méthanisation en service agréées pour le traitement de SPAN3 au 31/12/2024	-	1	2	1	2	4	4	2	5	2	3	6	32
CAPACITES DES INSTALLATIONS AGREES POUR LE TRAITEMENT DES SPAN3													
Nombre d'installations de compostage au 31/12/2024 agréées SPAN3 ayant déclaré une capacité à l'AREC		2			1	4		2	2	1	2	2	16
Nombre d'installations de méthanisation au 31/12/2024 agréées SPAN3 ayant une capacité de traitement de biodéchets estimée par l'ADEME		1	2	1	2	4	3	2	5	2	3	6	31
Ratio (capacités de traitement / GBP biodéchets)	0%	20%	1%	0%	15%	53%	11%	25%	19%	17%	52%	27%	22%

*Solutions de tri à la source des biodéchets, fournies par le SPPGD :

- Les collectivités sont considérées selon le périmètre "prévention", retenu dans le Volet Déchets du SRADDET ;

- Possible double-compte de population pour le calcul du taux de couverture par une solution de généralisation du tri à la source des biodéchets (couverte par une solution de compostage fournie par le SPPGD + par une collecte séparée)

*Capacités de traitement :

- Pour les installations de (micro)compostage, les capacités déclarées à l'AREC par les exploitants sont considérées ;

- Pour les installations de méthanisation, un ratio de 10% est appliqué à la capacité de traitement totale déclarée, correspondant à un taux moyen d'incorporation de biodéchets (hypothèse ADEME)

Notation qualitative des critères présentés dans les fiches départementales

Critère	Classement départemental	Source des données	-	-/+	+
 Gisement brut de biodéchets produits en 2022 (en kt)		Estimation AREC sur la base de la méthodologie du SRB	>400	[200-400]	<200
 Solutions de lutte contre le gaspillage alimentaire (Nombre de conserveries ESS et anti-gaspi au 27/08/2025)		Panorama régional de LA BULLE transmis par l'ADEME	<5	[5-10]	>10
 Solutions de don alimentaire (Nombre de structures habilitées pour l'activité d'aide alimentaire (hors habilitation nationale) au 21/02/2025)		DREETS	<15	[15-30]	>30
 Alimentation animale (Nombre d'établissements autorisés pour le nourrissage de chiens/chats à base de SPAn3 au 06/02/2025)		DDETSPP/DRAAF	<20	[20-40]	>40
 Solutions de tri à la source du SPPGD pour les ménages en 2023 (Taux de couverture de la population (ménages) par une solution de généralisation du tri à la source des biodéchets fournie par le SPPGD)		AREC	<25%	[25-50]%	>50%
 Solutions de tri à la source du SPPGD pour les professionnels en 2023 (Nombre d'établissements ayant reçu un composteur mis en place ou subventionné par le SPPGD)		AREC	<150	[150-300]	>300
 Solutions de collecte des biodéchets (Nombre de transporteurs prenant en charge des SPAn3 au 06/02/2025)		DDETSPP/DRAAF	<10	[10-20]	>20
 Solutions de traitement des biodéchets (Ratio des capacités déclarées de compostage et théoriques de méthanisation des biodéchets par les installations agréées pour le traitement des SPA3 / gisement brut de biodéchets produits)		AREC	<30%	[30-60]%	>60%

Rang du département parmi les autres, par origine de production du gisement brut de biodéchets produits (GBP) en 2022 : (exemple ci-dessous : "Le gisement de déchets alimentaires produits par le secteur de l'IAA dans le département est le plus élevé de la région (1^{ère} position)."

Déchets alimentaires

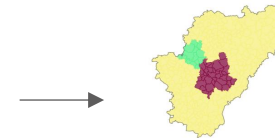
biodéchets	Déchets alimentaires				
	IAA	distribution	restauration	ménages	
	GBP élevé				
1	1	1	1	1	
2	2	2	2	2	
3	3	3	3	3	
4	4	4	4	4	
5	5	5	5	5	
6	6	6	6	6	
7	7	7	7	7	
8	8	8	8	8	
9	9	9	9	9	
10	10	10	10	10	
11	11	11	11	11	
12	12	12	12	12	
	GBP faible				



Cartes associées aux fiches départementales

■ Carte des EPCI exerçant la compétence COLLECTE des déchets en 2023 sur le département ([disponible sur le site de datavisualisation de l'ORDEC](#))

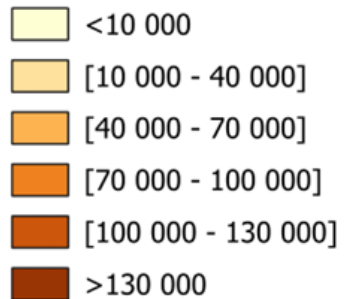
■ Exemple pour la Charente (3 EPCI à compétence COLLECTE)



■ Carte des gisements bruts de biodéchets produits en 2022 par EPCI administratif du département et identification des installations agréées pour le traitement des sous-produits animaux de catégorie 3 (SPAN3) et des déconditionneurs en service

■ Fourchettes de GBP de biodéchets (en tonnes/an)

GBP de biodéchets (en tonnes)



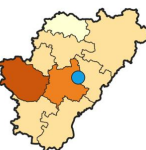
■ Installations de traitement agréées SPAN3




■ Installations de prétraitement

Déconditionnement

■ Exemple pour la Charente : GBP <10 kt pour 1 EPCI administratif ; entre 10 et 40 kt pour 6 EPCI ; entre 70 et 100 kt pour 1 EPCI ; entre 100 et 130 kt pour 1 EPCI ; et 1 installation de déconditionnement identifiée.





OBSERVATOIRE
RÉGIONAL
Déchets
Économie
Circulaire

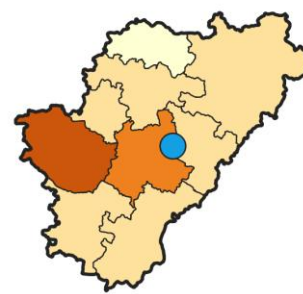


RÉGION
**Nouvelle-
Aquitaine**



Fiches départementales

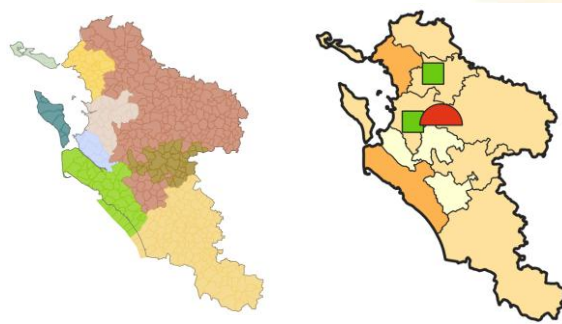




Charente (16)

Gisement brut produit						Solutions de lutte contre le gaspillage alimentaire	Solutions de don alimentaire	Alimentation animale	Solutions de tri à la source du SPPGD pour les ménages	Solutions de tri à la source du SPPGD pour les professionnels	Solutions de collecte	Solutions de traitement
-/+						-	-/+	-/+	+	-/+	-	-
297	biodéchets	1	1	1	1	4	21	26	73%	262	8	0%
kt de biodéchets produits	IAA	2	2	2	2	<p>conserveries ESS et anti-gaspi</p> <p>structures habilitées pour l'activité d'aide alimentaire (hors habilitation nationale)</p> <p>établissements autorisés pour nourrissage de chiens/chats à base de SPAn3</p> <p>de la population (ménages) couverte par une solution de généralisation du tri à la source des biodéchets fournie par le SPPGD</p> <p>établissements ayant reçu un composteur mis en place ou subventionné par le SPPGD</p> <p>transporteurs prenant en charge des SPAn3</p> <p>du gisement brut produit pourrait théoriquement être traité sur les installations agréées SPAn3 du département</p>	<p>établissements autorisés pour nourrissage de chiens/chats à base de SPAn3</p>	<p>de la population (ménages) couverte par une solution de généralisation du tri à la source des biodéchets fournie par le SPPGD</p>	<p>établissements ayant reçu un composteur mis en place ou subventionné par le SPPGD</p>	<p>transporteurs prenant en charge des SPAn3</p>	<p>du gisement brut produit pourrait théoriquement être traité sur les installations agréées SPAn3 du département</p>	
	distribution	3	3	3	3							
	restauration	4	4	4	4							
	ménages	5	5	5	5							
		6	6	6	6							
		7	7	7	7							
		8	8	8	8							
		9	9	9	9							
		10	10	10	10							
		11	11	11	11							
		12	12	12	12							
		GBP faible										
Pour info : 82% du GBP de déchets alimentaires provient de l'IAA												

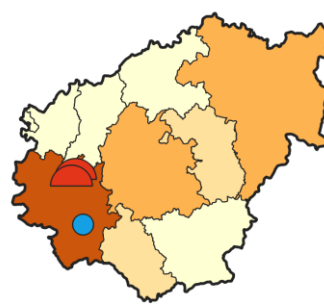
- Le gisement brut de biodéchets produits en Charente fait partie des plus élevés de la région.
- 82% des déchets alimentaires sont produits par le secteur de l'industrie agro-alimentaire.
- Pour la CA DU GRAND COGNAC notamment, 95% des déchets alimentaires proviennent du secteur de l'IAA, ce qui peut s'expliquer par la production de vinasse.
- La Charente est le département où la part de la population couverte par une solution de tri à la source des biodéchets fournie par le SPPGD est la plus élevée en région.
- 2 collectivités ont mis en place une collecte séparée des déchets alimentaires : CALITOM auprès de professionnels et la C.A. DU GRAND ANGOULEME auprès des ménages.
- Peu d'installations de traitement existent sur le département (3 de compostage de déchets verts, 5 de méthanisation) et aucune n'est agréée pour le traitement des SPAn3.



Charente-Maritime (17)

Gisement brut produit		Solutions de lutte contre le gaspillage alimentaire	Solutions de don alimentaire	Alimentation animale	Solutions de tri à la source du SPPGD pour les ménages	Solutions de tri à la source du SPPGD pour les professionnels	Solutions de collecte	Solutions de traitement																																																																											
-/+		-	+	+	+	+	-/+	-																																																																											
283	<table border="1"> <thead> <tr> <th colspan="5">GBP élevé</th> </tr> <tr> <th>biodéchets</th> <th>/AA</th> <th>distribution</th> <th>restauration</th> <th>ménages</th> </tr> </thead> <tbody> <tr><td>1</td><td>1</td><td>1</td><td>1</td><td>1</td></tr> <tr><td>2</td><td>2</td><td>2</td><td>2</td><td>2</td></tr> <tr><td>3</td><td>3</td><td>3</td><td>3</td><td>3</td></tr> <tr><td>4</td><td>4</td><td>4</td><td>4</td><td>4</td></tr> <tr><td>5</td><td>5</td><td>5</td><td>5</td><td>5</td></tr> <tr><td>6</td><td>6</td><td>6</td><td>6</td><td>6</td></tr> <tr><td>7</td><td>7</td><td>7</td><td>7</td><td>7</td></tr> <tr><td>8</td><td>8</td><td>8</td><td>8</td><td>8</td></tr> <tr><td>9</td><td>9</td><td>9</td><td>9</td><td>9</td></tr> <tr><td>10</td><td>10</td><td>10</td><td>10</td><td>10</td></tr> <tr><td>11</td><td>11</td><td>11</td><td>11</td><td>11</td></tr> <tr><td>12</td><td>12</td><td>12</td><td>12</td><td>12</td></tr> <tr> <th colspan="5">GBP faible</th> </tr> </tbody> </table>	GBP élevé					biodéchets	/AA	distribution	restauration	ménages	1	1	1	1	1	2	2	2	2	2	3	3	3	3	3	4	4	4	4	4	5	5	5	5	5	6	6	6	6	6	7	7	7	7	7	8	8	8	8	8	9	9	9	9	9	10	10	10	10	10	11	11	11	11	11	12	12	12	12	12	GBP faible					4	36	46	58%	376	13	20%
GBP élevé																																																																																			
biodéchets	/AA	distribution	restauration	ménages																																																																															
1	1	1	1	1																																																																															
2	2	2	2	2																																																																															
3	3	3	3	3																																																																															
4	4	4	4	4																																																																															
5	5	5	5	5																																																																															
6	6	6	6	6																																																																															
7	7	7	7	7																																																																															
8	8	8	8	8																																																																															
9	9	9	9	9																																																																															
10	10	10	10	10																																																																															
11	11	11	11	11																																																																															
12	12	12	12	12																																																																															
GBP faible																																																																																			
<i>Pour info :</i> 49% du GBP de déchets alimentaires provient de l'IAA		conserveries ESS et anti-gaspi	structures habilitées pour l'activité d'aide alimentaire (hors habilitation nationale)	établissements autorisés pour nourrissage de chiens/chats à base de SPAn3	de la population (ménages) couverte par une solution de généralisation du tri à la source des biodéchets fournie par le SPPGD	établissements ayant reçu un composteur mis en place ou subventionné par le SPPGD	transporteurs prenant en charge des SPAn3	du gisement brut produit pourrait théoriquement être traité sur les installations agréées SPAn3 du département																																																																											
		<i>Pour info :</i>	<i>Pour info :</i>	<i>Pour info :</i> En 2023, la collecte par un chenil était une solution de gestion des déchets alimentaires pour 3 lycées du département.	<i>Pour info :</i> Collecte séparée des déchets alimentaires : - CA DE ROCHEFORT OCEAN - CYCLAD Collecte en mélange des déchets alimentaires auprès des ménages et des professionnels : - CA DE SAINTES	<i>Pour info :</i> Collecte séparée des déchets alimentaires : - CC DE L'ILE D'OLERON (67 professionnels en 2022) - CYCLAD (241 professionnels en 2023) Collecte en mélange des déchets alimentaires auprès des ménages et des professionnels : - CA DE SAINTES	<i>Pour info :</i>	<i>Pour info :</i> - 6 plateformes de compostage dont 2 SPAn3 - 8 installations de méthanisation dont 1 SPAn3 - Aucune microplateforme																																																																											

- Le gisement brut de biodéchets produits en Charente-Maritime est assez élevé par comparaison avec les autres départements.
- 49% des déchets alimentaires sont produits par le secteur de l'industrie agro-alimentaire et 30% par les ménages.
- La part de la population couverte par une solution de tri à la source des biodéchets fournie par le SPPGD en Charente-Maritime figure parmi les plus élevées de la région.
- Une collecte séparée est proposée par 4 collectivités auprès des professionnels et/ou des ménages.
- 2 plateformes de compostage et 1 installation de méthanisation sont agréées pour le traitement des SPAn3.



Corrèze (19)

Gisement brut produit		Solutions de lutte contre le gaspillage alimentaire	Solutions de don alimentaire	Alimentation animale	Solutions de tri à la source du SPPGD pour les ménages	Solutions de tri à la source du SPPGD pour les professionnels	Solutions de collecte	Solutions de traitement																																																												
-/+		-	-	-	-/+	-	-	-																																																												
223 kt de biodéchets produits <i>Pour info : 69% du GBP de déchets alimentaires provient de l'IAA</i>	<table border="1"> <tr> <th>biodéchets /AA</th> <th>distribution</th> <th>restauration</th> <th>ménages</th> </tr> <tr> <td colspan="4">GBP élevé</td> </tr> <tr><td>1</td><td>1</td><td>1</td><td>1</td></tr> <tr><td>2</td><td>2</td><td>2</td><td>2</td></tr> <tr><td>3</td><td>3</td><td>3</td><td>3</td></tr> <tr><td>4</td><td>4</td><td>4</td><td>4</td></tr> <tr><td>5</td><td>5</td><td>5</td><td>5</td></tr> <tr><td>6</td><td>6</td><td>6</td><td>6</td></tr> <tr><td>7</td><td>7</td><td>7</td><td>7</td></tr> <tr><td>8</td><td>8</td><td>8</td><td>8</td></tr> <tr><td>9</td><td>9</td><td>9</td><td>9</td></tr> <tr><td>10</td><td>10</td><td>10</td><td>10</td></tr> <tr><td>11</td><td>11</td><td>11</td><td>11</td></tr> <tr><td>12</td><td>12</td><td>12</td><td>12</td></tr> <tr> <td colspan="4">GBP faible</td> </tr> </table>	biodéchets /AA	distribution	restauration	ménages	GBP élevé				1	1	1	1	2	2	2	2	3	3	3	3	4	4	4	4	5	5	5	5	6	6	6	6	7	7	7	7	8	8	8	8	9	9	9	9	10	10	10	10	11	11	11	11	12	12	12	12	GBP faible				2	8	9	41%	134	8	1%
	biodéchets /AA	distribution	restauration	ménages																																																																
	GBP élevé																																																																			
	1	1	1	1																																																																
	2	2	2	2																																																																
	3	3	3	3																																																																
	4	4	4	4																																																																
	5	5	5	5																																																																
	6	6	6	6																																																																
	7	7	7	7																																																																
	8	8	8	8																																																																
	9	9	9	9																																																																
	10	10	10	10																																																																
11	11	11	11																																																																	
12	12	12	12																																																																	
GBP faible																																																																				
	conserveries ESS et anti-gaspi	structures habilitées pour l'activité d'aide alimentaire (hors habilitation nationale)	établissements autorisés pour nourrissage de chiens/chats à base de SPAn3	de la population (ménages) couverte par une solution de généralisation du tri à la source des biodéchets fournie par le SPPGD	établissements ayant reçu un composteur mis en place ou subventionné par le SPPGD	transporteurs prenant en charge des SPAn3	du gisement brut produit pourrait théoriquement être traité sur les installations agréées SPAn3 du département																																																													
	<i>Pour info :</i>	<i>Pour info :</i>	<i>Pour info : Par exemple sur la C.C VENTADOUR-EGLETONS-MONEDIERES : 100 t/an de déchets alimentaires détournées pour des éleveurs de chiens/lieutenant de louveterie</i>	<i>Pour info : Collecte séparée des déchets alimentaires : - SIRTOM DE BRIVE</i>	<i>Pour info : Collecte séparée des déchets alimentaires : - SIRTOM DE BRIVE (96 professionnels en 2022)</i>	<i>Pour info :</i>	<i>Pour info : - 4 plateformes de compostage - 4 installations de méthanisation dont 2 SPAn3 - 1 déconditionneur - Aucune microplateforme</i>																																																													

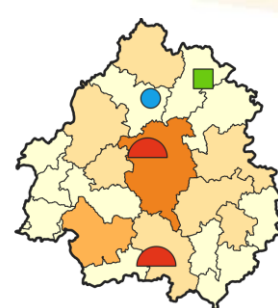
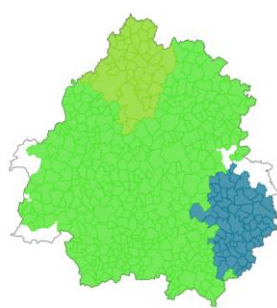
- Le gisement brut de biodéchets produits en Corrèze figure parmi les moins élevés de la région.
- 69% des déchets alimentaires sont produits par le secteur de l'industrie agro-alimentaire.
- Une collecte séparée des déchets alimentaires est proposée par une seule collectivité pour des professionnels et les ménages.
- 2 installations de méthanisation sont agréées pour le traitement des SPAn3.



Creuse (23)

Gisement brut produit		Solutions de lutte contre le gaspillage alimentaire	Solutions de don alimentaire	Alimentation animale	Solutions de tri à la source du SPPGD pour les ménages	Solutions de tri à la source du SPPGD pour les professionnels	Solutions de collecte	Solutions de traitement																																																																	
+		-	-	-/+	-	-	-	-																																																																	
149	biodéchets /AA distribution restauration ménages <table border="1"> <thead> <tr> <th colspan="5">GBP élevé</th> </tr> </thead> <tbody> <tr><td>1</td><td>1</td><td>1</td><td>1</td><td>1</td></tr> <tr><td>2</td><td>2</td><td>2</td><td>2</td><td>2</td></tr> <tr><td>3</td><td>3</td><td>3</td><td>3</td><td>3</td></tr> <tr><td>4</td><td>4</td><td>4</td><td>4</td><td>4</td></tr> <tr><td>5</td><td>5</td><td>5</td><td>5</td><td>5</td></tr> <tr><td>6</td><td>6</td><td>6</td><td>6</td><td>6</td></tr> <tr><td>7</td><td>7</td><td>7</td><td>7</td><td>7</td></tr> <tr><td>8</td><td>8</td><td>8</td><td>8</td><td>8</td></tr> <tr><td>9</td><td>9</td><td>9</td><td>9</td><td>9</td></tr> <tr><td>10</td><td>10</td><td>10</td><td>10</td><td>10</td></tr> <tr><td>11</td><td>11</td><td>11</td><td>11</td><td>11</td></tr> <tr><td>12</td><td>12</td><td>12</td><td>12</td><td>12</td></tr> </tbody> </table> GBP faible	GBP élevé					1	1	1	1	1	2	2	2	2	2	3	3	3	3	3	4	4	4	4	4	5	5	5	5	5	6	6	6	6	6	7	7	7	7	7	8	8	8	8	8	9	9	9	9	9	10	10	10	10	10	11	11	11	11	11	12	12	12	12	12	0	3	31	20%	103	4	0%
GBP élevé																																																																									
1	1	1	1	1																																																																					
2	2	2	2	2																																																																					
3	3	3	3	3																																																																					
4	4	4	4	4																																																																					
5	5	5	5	5																																																																					
6	6	6	6	6																																																																					
7	7	7	7	7																																																																					
8	8	8	8	8																																																																					
9	9	9	9	9																																																																					
10	10	10	10	10																																																																					
11	11	11	11	11																																																																					
12	12	12	12	12																																																																					
<i>Pour info :</i> 41% du GBP de déchets alimentaires provient des ménages		conserveries ESS et anti-gaspi	structures habilitées pour l'activité d'aide alimentaire (hors habilitation nationale)	établissements autorisés pour nourrissage de chiens/chats à base de SPAn3	de la population (ménages) couverte par une solution de généralisation du tri à la source des biodéchets fournie par le SPPGD	établissements ayant reçu un composteur mis en place ou subventionné par le SPPGD	transporteurs prenant en charge des SPAn3	du gisement brut produit pourrait théoriquement être traité sur les installations agréées SPAn3 du département																																																																	
		<i>Pour info :</i>	<i>Pour info :</i>	<i>Pour info :</i> En 2023, la collecte par un chenil était une solution de gestion des déchets alimentaires pour 8 lycées du département.	<i>Pour info :</i> Aucune collecte séparée en place	<i>Pour info :</i> Aucune collecte séparée en place	<i>Pour info :</i>	<i>Pour info :</i> - 1 plateforme de compostage - 11 installations de méthanisation dont 1 SPAn3 - Aucun déconditionneur - Aucune microplateforme																																																																	

- Le gisement brut de biodéchets produits en Creuse est le plus faible de la région.
- 41% des déchets alimentaires proviennent des ménages et 35% du secteur de l'industrie agro-alimentaire.
- Aucune collecte séparée n'est proposée par les collectivités du département.
- 1 installation de méthanisation est agréée pour le traitement de SPAn3.

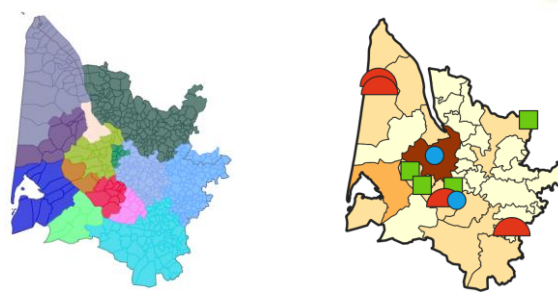


Dordogne (24)

Gisement brut produit		Solutions de lutte contre le gaspillage alimentaire	Solutions de don alimentaire	Alimentation animale	Solutions de tri à la source du SPPGD pour les ménages	Solutions de tri à la source du SPPGD pour les professionnels	Solutions de collecte	Solutions de traitement																																																																						
-/+		-	-/+	-	-	-	-/+	-																																																																						
297	<table border="1"> <tr> <th colspan="5">GBP élevé</th> </tr> <tr> <td>1</td><td>1</td><td>1</td><td>1</td><td>1</td> </tr> <tr> <td>2</td><td>2</td><td>2</td><td>2</td><td>2</td> </tr> <tr> <td>3</td><td>3</td><td>3</td><td>3</td><td>3</td> </tr> <tr> <td>4</td><td>4</td><td>4</td><td>4</td><td>4</td> </tr> <tr> <td>5</td><td>5</td><td>5</td><td>5</td><td>5</td> </tr> <tr> <td>6</td><td>6</td><td>6</td><td>6</td><td>6</td> </tr> <tr> <td>7</td><td>7</td><td>7</td><td>7</td><td>7</td> </tr> <tr> <td>8</td><td>8</td><td>8</td><td>8</td><td>8</td> </tr> <tr> <td>9</td><td>9</td><td>9</td><td>9</td><td>9</td> </tr> <tr> <td>10</td><td>10</td><td>10</td><td>10</td><td>10</td> </tr> <tr> <td>11</td><td>11</td><td>11</td><td>11</td><td>11</td> </tr> <tr> <td>12</td><td>12</td><td>12</td><td>12</td><td>12</td> </tr> <tr> <th colspan="5">GBP faible</th> </tr> </table>	GBP élevé					1	1	1	1	1	2	2	2	2	2	3	3	3	3	3	4	4	4	4	4	5	5	5	5	5	6	6	6	6	6	7	7	7	7	7	8	8	8	8	8	9	9	9	9	9	10	10	10	10	10	11	11	11	11	11	12	12	12	12	12	GBP faible					3	26	10	22%	61	12	15%
GBP élevé																																																																														
1	1	1	1	1																																																																										
2	2	2	2	2																																																																										
3	3	3	3	3																																																																										
4	4	4	4	4																																																																										
5	5	5	5	5																																																																										
6	6	6	6	6																																																																										
7	7	7	7	7																																																																										
8	8	8	8	8																																																																										
9	9	9	9	9																																																																										
10	10	10	10	10																																																																										
11	11	11	11	11																																																																										
12	12	12	12	12																																																																										
GBP faible																																																																														
kt de biodéchets produits <i>Pour info :</i> 62% du GBP de déchets alimentaires provient de l'IAA	conserveries ESS et anti-gaspi <i>Pour info :</i>	structures habilitées pour l'activité d'aide alimentaire (hors habilitation nationale) <i>Pour info :</i>	établissements autorisés pour nourrissage de chiens/chats à base de SPAn3 <i>Pour info :</i>	de la population (ménages) couverte par une solution de généralisation du tri à la source des biodéchets fournie par le SPPGD <i>Pour info :</i>	établissements ayant reçu un composteur mis en place ou subventionné par le SPPGD <i>Pour info :</i> Collecte séparée des déchets alimentaires : - SICTOM DU PERIGORD NOIR (collège et lycée de Sarlat depuis 2023)	transporteurs prenant en charge des SPAn3 <i>Pour info :</i>	du gisement brut produit pourrait théoriquement être traité sur les installations agréées SPAn3 du département <i>Pour info :</i> - 3 plateformes de compostage dont 1 SPAn3 - 16 installations de méthanisation dont 2 SPAn3 - 1 déconditionneur - 5 microplateformes																																																																							

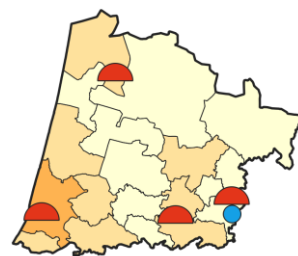
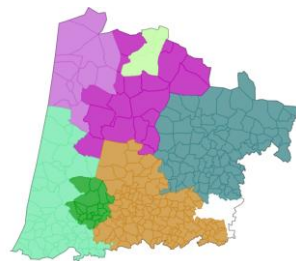
- Le gisement brut de biodéchets produits en Dordogne fait partie des plus élevés de la région.
- 62% des déchets alimentaires proviennent du secteur de l'industrie agro-alimentaire.
- Une collecte séparée des déchets alimentaires est proposée par une seule collectivité pour des établissements scolaires.
- 1 plateforme de compostage et 2 installations de méthanisation sont agréées pour le traitement de SPAn3.
- Des acteurs locaux ont lancé une dynamique pour le développement de microplateformes de compostage.

Gironde (33)



Gisement brut produit		Solutions de lutte contre le gaspillage alimentaire	Solutions de don alimentaire	Alimentation animale	Solutions de tri à la source du SPPGD pour les ménages	Solutions de tri à la source du SPPGD pour les professionnels	Solutions de collecte	Solutions de traitement																																																																						
-		+	+	-/+	-/+	+	+	-/+																																																																						
490	<table border="1"> <tr><th colspan="5">GBP élevé</th></tr> <tr><td>1</td><td>1</td><td>1</td><td>1</td><td>1</td></tr> <tr><td>2</td><td>2</td><td>2</td><td>2</td><td>2</td></tr> <tr><td>3</td><td>3</td><td>3</td><td>3</td><td>3</td></tr> <tr><td>4</td><td>4</td><td>4</td><td>4</td><td>4</td></tr> <tr><td>5</td><td>5</td><td>5</td><td>5</td><td>5</td></tr> <tr><td>6</td><td>6</td><td>6</td><td>6</td><td>6</td></tr> <tr><td>7</td><td>7</td><td>7</td><td>7</td><td>7</td></tr> <tr><td>8</td><td>8</td><td>8</td><td>8</td><td>8</td></tr> <tr><td>9</td><td>9</td><td>9</td><td>9</td><td>9</td></tr> <tr><td>10</td><td>10</td><td>10</td><td>10</td><td>10</td></tr> <tr><td>11</td><td>11</td><td>11</td><td>11</td><td>11</td></tr> <tr><td>12</td><td>12</td><td>12</td><td>12</td><td>12</td></tr> <tr><th colspan="5">GBP faible</th></tr> </table>	GBP élevé					1	1	1	1	1	2	2	2	2	2	3	3	3	3	3	4	4	4	4	4	5	5	5	5	5	6	6	6	6	6	7	7	7	7	7	8	8	8	8	8	9	9	9	9	9	10	10	10	10	10	11	11	11	11	11	12	12	12	12	12	GBP faible					15	54	37	36%	364	54	53%
GBP élevé																																																																														
1	1	1	1	1																																																																										
2	2	2	2	2																																																																										
3	3	3	3	3																																																																										
4	4	4	4	4																																																																										
5	5	5	5	5																																																																										
6	6	6	6	6																																																																										
7	7	7	7	7																																																																										
8	8	8	8	8																																																																										
9	9	9	9	9																																																																										
10	10	10	10	10																																																																										
11	11	11	11	11																																																																										
12	12	12	12	12																																																																										
GBP faible																																																																														
kt de biodéchets produits		conserveries ESS et anti-gaspi	structures habilitées pour l'activité d'aide alimentaire (hors habilitation nationale)	établissements autorisés pour nourrissage de chiens/chats à base de SPAn3	de la population (ménages) couverte par une solution de généralisation du tri à la source des biodéchets fournie par le SPPGD	établissements ayant reçu un composteur mis en place ou subventionné par le SPPGD	transporteurs prenant en charge des SPAn3	du gisement brut produit pourrait théoriquement être traité sur les installations agréées SPAn3 du département																																																																						
Pour info : 37% du GBP de déchets alimentaires provient de l'IAA		Pour info :	Pour info :	Pour info :	Pour info : Collecte de déchets verts et alimentaires en mélange : - SMICOTOM - COBAS Collecte séparée des déchets alimentaires : - BORDEAUX METROPOLE - SEMOCTOM Collecte en mélange des déchets alimentaires (ménages/pro) : - SMICVAL	Pour info : Collecte de déchets verts et alimentaires en mélange : - SMICOTOM Collecte séparée des déchets alimentaires : - SEMOCTOM Collecte en mélange des déchets alimentaires (ménages/pro) : - SMICVAL	Pour info :	Pour info : - 13 plateformes de compostage dont 4 SPAn3 - 23 installations de méthanisation dont 4 SPAn3 - 2 déconditionneurs - 2 microplateformes																																																																						

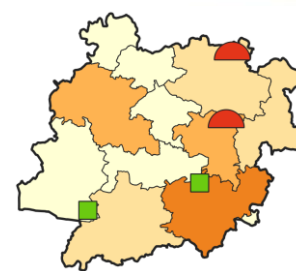
- Le gisement brut de biodéchets produits en Gironde est le plus élevé de la région.
- 37% des déchets alimentaires proviennent du secteur de l'industrie agro-alimentaire et 34% des ménages.
- Le département compte le plus de structures habilitées en région pour l'activité d'aide alimentaire (hors habilitation nationale).
- 4 plateformes de compostage et 4 installations de méthanisation sont agréées pour le traitement de SPAn3.
- Des acteurs locaux ont lancé une dynamique pour le développement de microplateformes de compostage.



Landes (40)

Gisement brut produit		Solutions de lutte contre le gaspillage alimentaire	Solutions de don alimentaire	Alimentation animale	Solutions de tri à la source du SPPGD pour les ménages	Solutions de tri à la source du SPPGD pour les professionnels	Solutions de collecte	Solutions de traitement																																																												
-/+		-	-/+	-/+	-/+	+	-/+	-																																																												
238	<table border="1"> <tr> <th>biodéchets /AA</th> <th>distribution</th> <th>restauration</th> <th>ménages</th> </tr> <tr> <td colspan="4">GBP élevé</td> </tr> <tr><td>1</td><td>1</td><td>1</td><td>1</td></tr> <tr><td>2</td><td>2</td><td>2</td><td>2</td></tr> <tr><td>3</td><td>3</td><td>3</td><td>3</td></tr> <tr><td>4</td><td>4</td><td>4</td><td>4</td></tr> <tr><td>5</td><td>5</td><td>5</td><td>5</td></tr> <tr><td>6</td><td>6</td><td>6</td><td>6</td></tr> <tr><td>7</td><td>7</td><td>7</td><td>7</td></tr> <tr><td>8</td><td>8</td><td>8</td><td>8</td></tr> <tr><td>9</td><td>9</td><td>9</td><td>9</td></tr> <tr><td>10</td><td>10</td><td>10</td><td>10</td></tr> <tr><td>11</td><td>11</td><td>11</td><td>11</td></tr> <tr><td>12</td><td>12</td><td>12</td><td>12</td></tr> <tr> <td colspan="4">GBP faible</td> </tr> </table>	biodéchets /AA	distribution	restauration	ménages	GBP élevé				1	1	1	1	2	2	2	2	3	3	3	3	4	4	4	4	5	5	5	5	6	6	6	6	7	7	7	7	8	8	8	8	9	9	9	9	10	10	10	10	11	11	11	11	12	12	12	12	GBP faible				1	23	20	48%	339	12	11%
biodéchets /AA	distribution	restauration	ménages																																																																	
GBP élevé																																																																				
1	1	1	1																																																																	
2	2	2	2																																																																	
3	3	3	3																																																																	
4	4	4	4																																																																	
5	5	5	5																																																																	
6	6	6	6																																																																	
7	7	7	7																																																																	
8	8	8	8																																																																	
9	9	9	9																																																																	
10	10	10	10																																																																	
11	11	11	11																																																																	
12	12	12	12																																																																	
GBP faible																																																																				
kt de biodéchets produits <i>Pour info : 60% du GBP de déchets alimentaires provient de l'IAA</i>		conserveries ESS et anti-gaspi <i>Pour info :</i>	structures habilitées pour l'activité d'aide alimentaire (hors habilitation nationale) <i>Pour info :</i>	établissements autorisés pour nourrissage de chiens/chats à base de SPAn3 <i>Pour info :</i>	de la population (ménages) couverte par une solution de généralisation du tri à la source des biodéchets fournie par le SPPGD <i>Pour info :</i>	établissements ayant reçu un composteur mis en place ou subventionné par le SPPGD <i>Pour info : Collecte séparée des déchets alimentaires : - SITCOM COTE SUD DES LANDES (47 points de regroupement)</i>	transporteurs prenant en charge des SPAn3 <i>Pour info :</i>	du gisement brut produit pourrait théoriquement être traité sur les installations agréées SPAn3 du département <i>Pour info : - 3 plateformes de compostage - 9 installations de méthanisation dont 4 SPAn3 - 1 déconditionneur - Aucune microplateforme</i>																																																												

- Le gisement brut de biodéchets produits dans les Landes figure parmi les moins élevés de la région.
- 60% des déchets alimentaires proviennent du secteur de l'industrie agro-alimentaire.
- Près de la moitié de la population (ménages) des Landes est couverte par une solution de tri à la source des biodéchets fournie par le SPPGD.
- 4 installations de méthanisation sont agréées pour le traitement de SPAn3.
- Des acteurs locaux ont lancé une dynamique pour le développement de microplateformes de compostage.



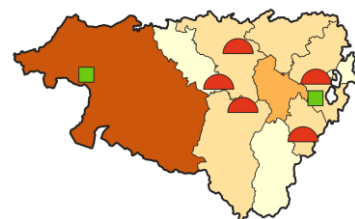
Lot-et-Garonne (47)

Gisement brut produit		Solutions de lutte contre le gaspillage alimentaire	Solutions de don alimentaire	Alimentation animale	Solutions de tri à la source du SPPGD pour les ménages	Solutions de tri à la source du SPPGD pour les professionnels	Solutions de collecte	Solutions de traitement																																																												
-/+		-	-	-	-	-/+	-/+	-																																																												
265	<table border="1"> <tr> <th>biodéchets /AA</th> <th>distribution</th> <th>restauration</th> <th>ménages</th> </tr> <tr> <td colspan="4">GBP élevé</td> </tr> <tr><td>1</td><td>1</td><td>1</td><td>1</td></tr> <tr><td>2</td><td>2</td><td>2</td><td>2</td></tr> <tr><td>3</td><td>3</td><td>3</td><td>3</td></tr> <tr><td>4</td><td>4</td><td>4</td><td>4</td></tr> <tr><td>5</td><td>5</td><td>5</td><td>5</td></tr> <tr><td>6</td><td>6</td><td>6</td><td>6</td></tr> <tr><td>7</td><td>7</td><td>7</td><td>7</td></tr> <tr><td>8</td><td>8</td><td>8</td><td>8</td></tr> <tr><td>9</td><td>9</td><td>9</td><td>9</td></tr> <tr><td>10</td><td>10</td><td>10</td><td>10</td></tr> <tr><td>11</td><td>11</td><td>11</td><td>11</td></tr> <tr><td>12</td><td>12</td><td>12</td><td>12</td></tr> <tr> <td colspan="4">GBP faible</td> </tr> </table>	biodéchets /AA	distribution	restauration	ménages	GBP élevé				1	1	1	1	2	2	2	2	3	3	3	3	4	4	4	4	5	5	5	5	6	6	6	6	7	7	7	7	8	8	8	8	9	9	9	9	10	10	10	10	11	11	11	11	12	12	12	12	GBP faible				2	14	1	20%	166	13	25%
biodéchets /AA	distribution	restauration	ménages																																																																	
GBP élevé																																																																				
1	1	1	1																																																																	
2	2	2	2																																																																	
3	3	3	3																																																																	
4	4	4	4																																																																	
5	5	5	5																																																																	
6	6	6	6																																																																	
7	7	7	7																																																																	
8	8	8	8																																																																	
9	9	9	9																																																																	
10	10	10	10																																																																	
11	11	11	11																																																																	
12	12	12	12																																																																	
GBP faible																																																																				
kt de biodéchets produits <i>Pour info : 75% du GBP de déchets alimentaires provient de l'IAA</i>		conserveries ESS et anti-gaspi <i>Pour info :</i>	structures habilitées pour l'activité d'aide alimentaire (hors habilitation nationale) <i>Pour info :</i>	établissements autorisés pour nourrissage de chiens/chats à base de SPAn3 <i>Pour info :</i>	de la population (ménages) couverte par une solution de généralisation du tri à la source des biodéchets fournie par le SPPGD <i>Pour info :</i> Collecte séparée des déchets alimentaires : - CC BASTIDES EN HAUT AGENAIS PERIGORD - CA DU GRAND VILLENEUVOIS	établissements ayant reçu un composteur mis en place ou subventionné par le SPPGD <i>Pour info :</i>	transporteurs prenant en charge des SPAn3 <i>Pour info :</i>	du gisement brut produit pourrait théoriquement être traité sur les installations agréées SPAn3 du département <i>Pour info :</i> - 7 plateformes de compostage dont 2 SPAn3 - 13 installations de méthanisation dont 2 SPAn3 - Aucun déconditionneur - 2 microplateformes																																																												

- Le gisement brut de biodéchets produits en Lot-et-Garonne figure en 6^{ème} position par rapport aux autres départements.
- 75% des déchets alimentaires sont produits par le secteur de l'industrie agro-alimentaire.
- Une collecte séparée des déchets alimentaires est proposée par 2 collectivités aux ménages.
- 2 plateformes de compostage et 2 installations de méthanisation sont agréées pour le traitement de SPAn3.
- Des acteurs locaux ont lancé une dynamique pour le développement de microplateformes de compostage.

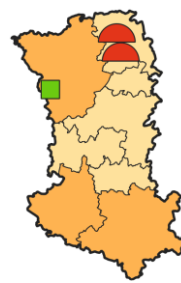


Pyrénées-Atlantiques (64)



Gisement brut produit		Solutions de lutte contre le gaspillage alimentaire	Solutions de don alimentaire	Alimentation animale	Solutions de tri à la source du SPPGD pour les ménages	Solutions de tri à la source du SPPGD pour les professionnels	Solutions de collecte	Solutions de traitement																																																																																				
-/+		-	+	-	-/+	+	-	-																																																																																				
264	<table border="1"> <tr> <td>biodéchets</td> <td>1</td><td>1</td><td>1</td><td>1</td><td>1</td> </tr> <tr> <td>/AA</td> <td>2</td><td>2</td><td>2</td><td>2</td><td>2</td> </tr> <tr> <td>distribution</td> <td>3</td><td>3</td><td>3</td><td>3</td><td>3</td> </tr> <tr> <td>restauration</td> <td>4</td><td>4</td><td>4</td><td>4</td><td>4</td> </tr> <tr> <td>ménages</td> <td>5</td><td>5</td><td>5</td><td>5</td><td>5</td> </tr> <tr> <td></td> <td>6</td><td>6</td><td>6</td><td>6</td><td>6</td> </tr> <tr> <td></td> <td>7</td><td>7</td><td>7</td><td>7</td><td>7</td> </tr> <tr> <td></td> <td>8</td><td>8</td><td>8</td><td>8</td><td>8</td> </tr> <tr> <td></td> <td>9</td><td>9</td><td>9</td><td>9</td><td>9</td> </tr> <tr> <td></td> <td>10</td><td>10</td><td>10</td><td>10</td><td>10</td> </tr> <tr> <td></td> <td>11</td><td>11</td><td>11</td><td>11</td><td>11</td> </tr> <tr> <td></td> <td>12</td><td>12</td><td>12</td><td>12</td><td>12</td> </tr> <tr> <td></td> <td colspan="5">GBP faible</td> </tr> </table>	biodéchets	1	1	1	1	1	/AA	2	2	2	2	2	distribution	3	3	3	3	3	restauration	4	4	4	4	4	ménages	5	5	5	5	5		6	6	6	6	6		7	7	7	7	7		8	8	8	8	8		9	9	9	9	9		10	10	10	10	10		11	11	11	11	11		12	12	12	12	12		GBP faible					4	32	3	40%	445	8	19%						
biodéchets	1	1	1	1	1																																																																																							
/AA	2	2	2	2	2																																																																																							
distribution	3	3	3	3	3																																																																																							
restauration	4	4	4	4	4																																																																																							
ménages	5	5	5	5	5																																																																																							
	6	6	6	6	6																																																																																							
	7	7	7	7	7																																																																																							
	8	8	8	8	8																																																																																							
	9	9	9	9	9																																																																																							
	10	10	10	10	10																																																																																							
	11	11	11	11	11																																																																																							
	12	12	12	12	12																																																																																							
	GBP faible																																																																																											
kt de biodéchets produits <i>Pour info :</i> 44% du GBP de déchets alimentaires provient de l'IAA	<table border="1"> <tr> <td colspan="6">GBP élevé</td> </tr> <tr> <td>1</td><td>1</td><td>1</td><td>1</td><td>1</td><td>1</td> </tr> <tr> <td>2</td><td>2</td><td>2</td><td>2</td><td>2</td><td>2</td> </tr> <tr> <td>3</td><td>3</td><td>3</td><td>3</td><td>3</td><td>3</td> </tr> <tr> <td>4</td><td>4</td><td>4</td><td>4</td><td>4</td><td>4</td> </tr> <tr> <td>5</td><td>5</td><td>5</td><td>5</td><td>5</td><td>5</td> </tr> <tr> <td>6</td><td>6</td><td>6</td><td>6</td><td>6</td><td>6</td> </tr> <tr> <td>7</td><td>7</td><td>7</td><td>7</td><td>7</td><td>7</td> </tr> <tr> <td>8</td><td>8</td><td>8</td><td>8</td><td>8</td><td>8</td> </tr> <tr> <td>9</td><td>9</td><td>9</td><td>9</td><td>9</td><td>9</td> </tr> <tr> <td>10</td><td>10</td><td>10</td><td>10</td><td>10</td><td>10</td> </tr> <tr> <td>11</td><td>11</td><td>11</td><td>11</td><td>11</td><td>11</td> </tr> <tr> <td>12</td><td>12</td><td>12</td><td>12</td><td>12</td><td>12</td> </tr> <tr> <td colspan="6">GBP faible</td> </tr> </table>	GBP élevé						1	1	1	1	1	1	2	2	2	2	2	2	3	3	3	3	3	3	4	4	4	4	4	4	5	5	5	5	5	5	6	6	6	6	6	6	7	7	7	7	7	7	8	8	8	8	8	8	9	9	9	9	9	9	10	10	10	10	10	10	11	11	11	11	11	11	12	12	12	12	12	12	GBP faible						conserveries ESS et anti-gaspi <i>Pour info :</i>	structures habilitées pour l'activité d'aide alimentaire (hors habilitation nationale) <i>Pour info :</i>	établissements autorisés pour nourrissage de chiens/chats à base de SPAn3 <i>Pour info :</i>	de la population (ménages) couverte par une solution de généralisation du tri à la source des biodéchets fournie par le SPPGD <i>Pour info :</i> Collecte de déchets verts et alimentaires : - CA PAU BEARN PYRENEES	établissements ayant reçu un composteur mis en place ou subventionné par le SPPGD <i>Pour info :</i> Collecte de déchets verts et alimentaires : - CA PAU BEARN PYRENEES (63 établissements en 2022)	transporteurs prenant en charge des SPAn3 <i>Pour info :</i>	du gisement brut produit pourrait théoriquement être traité sur les installations agréées SPAn3 du département <i>Pour info :</i> - 7 plateformes de compostage dont 2 SPAn3 - 15 installations de méthanisation dont 5 SPAn3 - Aucun déconditionneur - 3 microplateformes
GBP élevé																																																																																												
1	1	1	1	1	1																																																																																							
2	2	2	2	2	2																																																																																							
3	3	3	3	3	3																																																																																							
4	4	4	4	4	4																																																																																							
5	5	5	5	5	5																																																																																							
6	6	6	6	6	6																																																																																							
7	7	7	7	7	7																																																																																							
8	8	8	8	8	8																																																																																							
9	9	9	9	9	9																																																																																							
10	10	10	10	10	10																																																																																							
11	11	11	11	11	11																																																																																							
12	12	12	12	12	12																																																																																							
GBP faible																																																																																												

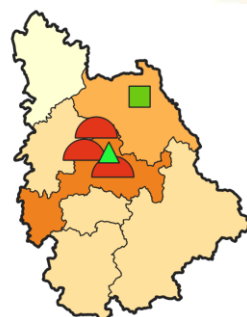
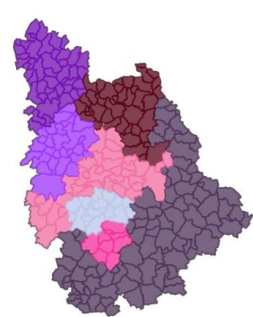
- Le gisement brut de biodéchets produits dans les Pyrénées-Atlantiques figure en 7^{ème} position par rapport aux autres départements.
- 44% des déchets alimentaires sont produits par le secteur de l'industrie agro-alimentaire et 32% par les ménages.
- Une collecte séparée des biodéchets est proposée par une seule collectivité pour les professionnels et les ménages.
- 2 plateformes de compostage et 5 installations de méthanisation sont agréées pour le traitement de SPAn3.
- Des acteurs locaux ont lancé une dynamique pour le développement de microplateformes de compostage.



Deux-Sèvres (79)

Gisement brut produit		Solutions de lutte contre le gaspillage alimentaire	Solutions de don alimentaire	Alimentation animale	Solutions de tri à la source du SPPGD pour les ménages	Solutions de tri à la source du SPPGD pour les professionnels	Solutions de collecte	Solutions de traitement																																																																						
-/+		-	-	-	-/+	+	-	-																																																																						
279	<table border="1"> <tr><th colspan="5">GBP élevé</th></tr> <tr><td>1</td><td>1</td><td>1</td><td>1</td><td>1</td></tr> <tr><td>2</td><td>2</td><td>2</td><td>2</td><td>2</td></tr> <tr><td>3</td><td>3</td><td>3</td><td>3</td><td>3</td></tr> <tr><td>4</td><td>4</td><td>4</td><td>4</td><td>4</td></tr> <tr><td>5</td><td>5</td><td>5</td><td>5</td><td>5</td></tr> <tr><td>6</td><td>6</td><td>6</td><td>6</td><td>6</td></tr> <tr><td>7</td><td>7</td><td>7</td><td>7</td><td>7</td></tr> <tr><td>8</td><td>8</td><td>8</td><td>8</td><td>8</td></tr> <tr><td>9</td><td>9</td><td>9</td><td>9</td><td>9</td></tr> <tr><td>10</td><td>10</td><td>10</td><td>10</td><td>10</td></tr> <tr><td>11</td><td>11</td><td>11</td><td>11</td><td>11</td></tr> <tr><td>12</td><td>12</td><td>12</td><td>12</td><td>12</td></tr> <tr><th colspan="5">GBP faible</th></tr> </table>	GBP élevé					1	1	1	1	1	2	2	2	2	2	3	3	3	3	3	4	4	4	4	4	5	5	5	5	5	6	6	6	6	6	7	7	7	7	7	8	8	8	8	8	9	9	9	9	9	10	10	10	10	10	11	11	11	11	11	12	12	12	12	12	GBP faible					0	12	8	47%	322	6	17%
GBP élevé																																																																														
1	1	1	1	1																																																																										
2	2	2	2	2																																																																										
3	3	3	3	3																																																																										
4	4	4	4	4																																																																										
5	5	5	5	5																																																																										
6	6	6	6	6																																																																										
7	7	7	7	7																																																																										
8	8	8	8	8																																																																										
9	9	9	9	9																																																																										
10	10	10	10	10																																																																										
11	11	11	11	11																																																																										
12	12	12	12	12																																																																										
GBP faible																																																																														
kt de biodéchets produits	conserveries ESS et anti-gaspi	structures habilitées pour l'activité d'aide alimentaire (hors habilitation nationale)	établissements autorisés pour nourrissage de chiens/chats à base de SPAn3	de la population (ménages) couverte par une solution de généralisation du tri à la source des biodéchets fournie par le SPPGD	établissements ayant reçu un composteur mis en place ou subventionné par le SPPGD	transporteurs prenant en charge des SPAn3	du gisement brut produit pourrait théoriquement être traité sur les installations agréées SPAn3 du département																																																																							
Pour info : 73% du GBP de déchets alimentaires provient de l'IAA	Pour info :	Pour info :	Pour info :	Pour info :	Pour info : Collecte séparée des déchets alimentaires : - CA2B (53 établissements en 2022) - CC DU THOUARSAIS (26 établissements en 2022 -> arrêt au 31/12/2023 : compostage pour tous) - CA DU MELLOIS (11 établissements en 2022)	Pour info :	Pour info : - 3 plateformes de compostage dont 1 SPAn3 - 17 installations de méthanisation dont 2 SPAn3 - Aucun déconditionneur - Aucune microplateforme																																																																							

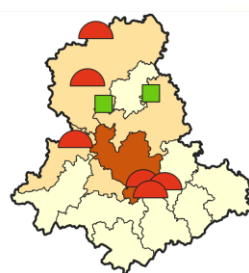
- Le gisement brut de biodéchets produits dans les Deux-Sèvres figure en 5^{ème} position par rapport aux autres départements.
- 73% des déchets alimentaires sont produits par le secteur de l'industrie agro-alimentaire.
- Une collecte séparée des déchets alimentaires est proposée par 3 collectivités aux professionnels.
- 1 plateforme de compostage et 2 installations de méthanisation sont agréées pour le traitement de SPAn3.



Vienne (86)

Gisement brut produit		Solutions de lutte contre le gaspillage alimentaire	Solutions de don alimentaire	Alimentation animale	Solutions de tri à la source du SPPGD pour les ménages	Solutions de tri à la source du SPPGD pour les professionnels	Solutions de collecte	Solutions de traitement																																																																											
-/+		-	-/+	-/+	-/+	-/+	-/+	-/+																																																																											
210	<table border="1"> <tr> <th>biodéchets</th> <th>IAA</th> <th>distribution</th> <th>restauration</th> <th>ménages</th> </tr> <tr> <th colspan="5">GBP élevé</th> </tr> <tr><td>1</td><td>1</td><td>1</td><td>1</td><td>1</td></tr> <tr><td>2</td><td>2</td><td>2</td><td>2</td><td>2</td></tr> <tr><td>3</td><td>3</td><td>3</td><td>3</td><td>3</td></tr> <tr><td>4</td><td>4</td><td>4</td><td>4</td><td>4</td></tr> <tr><td>5</td><td>5</td><td>5</td><td>5</td><td>5</td></tr> <tr><td>6</td><td>6</td><td>6</td><td>6</td><td>6</td></tr> <tr><td>7</td><td>7</td><td>7</td><td>7</td><td>7</td></tr> <tr><td>8</td><td>8</td><td>8</td><td>8</td><td>8</td></tr> <tr><td>9</td><td>9</td><td>9</td><td>9</td><td>9</td></tr> <tr><td>10</td><td>10</td><td>10</td><td>10</td><td>10</td></tr> <tr><td>11</td><td>11</td><td>11</td><td>11</td><td>11</td></tr> <tr><td>12</td><td>12</td><td>12</td><td>12</td><td>12</td></tr> <tr> <th colspan="5">GBP faible</th> </tr> </table>	biodéchets	IAA	distribution	restauration	ménages	GBP élevé					1	1	1	1	1	2	2	2	2	2	3	3	3	3	3	4	4	4	4	4	5	5	5	5	5	6	6	6	6	6	7	7	7	7	7	8	8	8	8	8	9	9	9	9	9	10	10	10	10	10	11	11	11	11	11	12	12	12	12	12	GBP faible					3	20	24	37%	208	13	52%
biodéchets	IAA	distribution	restauration	ménages																																																																															
GBP élevé																																																																																			
1	1	1	1	1																																																																															
2	2	2	2	2																																																																															
3	3	3	3	3																																																																															
4	4	4	4	4																																																																															
5	5	5	5	5																																																																															
6	6	6	6	6																																																																															
7	7	7	7	7																																																																															
8	8	8	8	8																																																																															
9	9	9	9	9																																																																															
10	10	10	10	10																																																																															
11	11	11	11	11																																																																															
12	12	12	12	12																																																																															
GBP faible																																																																																			
kt de biodéchets produits <i>Pour info :</i> 42% du GBP de déchets alimentaires provient de l'IAA	conserveries ESS et anti-gaspi <i>Pour info :</i>	structures habilitées pour l'activité d'aide alimentaire (hors habilitation nationale) <i>Pour info :</i>	établissements autorisés pour nourrissage de chiens/chats à base de SPAn3 <i>Pour info :</i> En 2023, la collecte par un chenil était une solution de gestion des déchets alimentaires pour 12 lycées du département.	de la population (ménages) couverte par une solution de généralisation du tri à la source des biodéchets fournie par le SPPGD <i>Pour info :</i>	établissements ayant reçu un composteur mis en place ou subventionné par le SPPGD <i>Pour info :</i> Collecte séparée des déchets alimentaires : - SIMER (71 établissements en 2022)	transporteurs prenant en charge des SPAn3 <i>Pour info :</i>	du gisement brut produit pourrait théoriquement être traité sur les installations agréées SPAn3 du département <i>Pour info :</i> - 6 plateformes de compostage dont 1 SPAn3 - 10 installations de méthanisation dont 3 SPAn3 - Aucun déconditionneur - 1 microplateforme																																																																												

- Le gisement brut de biodéchets produits dans la Vienne fait partie des plus faibles de la région.
- 42% des déchets alimentaires sont produits par le secteur de l'industrie agro-alimentaire et 34% par les ménages.
- Une collecte séparée des déchets alimentaires est proposée par une seule collectivité aux professionnels.
- 1 plateforme de compostage et 3 installations de méthanisation sont agréées pour le traitement de SPAn3.



Haute-Vienne (87)

Gisement brut produit		Solutions de lutte contre le gaspillage alimentaire	Solutions de don alimentaire	Alimentation animale	Solutions de tri à la source du SPPGD pour les ménages	Solutions de tri à la source du SPPGD pour les professionnels	Solutions de collecte	Solutions de traitement																																																																														
-/+		-	+	+	-/+	+	-/+	-																																																																														
245	<table border="1"> <tr> <td>biodéchets</td> <td>1</td> <td>1</td> <td>1</td> <td>1</td> <td>1</td> </tr> <tr> <td>/AA</td> <td>2</td> <td>2</td> <td>2</td> <td>2</td> <td>2</td> </tr> <tr> <td>distribution</td> <td>3</td> <td>3</td> <td>3</td> <td>3</td> <td>3</td> </tr> <tr> <td>restauration</td> <td>4</td> <td>4</td> <td>4</td> <td>4</td> <td>4</td> </tr> <tr> <td>ménages</td> <td>5</td> <td>5</td> <td>5</td> <td>5</td> <td>5</td> </tr> <tr> <td></td> <td>6</td> <td>6</td> <td>6</td> <td>6</td> <td>6</td> </tr> <tr> <td></td> <td>7</td> <td>7</td> <td>7</td> <td>7</td> <td>7</td> </tr> <tr> <td></td> <td>8</td> <td>8</td> <td>8</td> <td>8</td> <td>8</td> </tr> <tr> <td></td> <td>9</td> <td>9</td> <td>9</td> <td>9</td> <td>9</td> </tr> <tr> <td></td> <td>10</td> <td>10</td> <td>10</td> <td>10</td> <td>10</td> </tr> <tr> <td></td> <td>11</td> <td>11</td> <td>11</td> <td>11</td> <td>11</td> </tr> <tr> <td></td> <td>12</td> <td>12</td> <td>12</td> <td>12</td> <td>12</td> </tr> <tr> <td></td> <td colspan="5">GBP faible</td> </tr> </table>	biodéchets	1	1	1	1	1	/AA	2	2	2	2	2	distribution	3	3	3	3	3	restauration	4	4	4	4	4	ménages	5	5	5	5	5		6	6	6	6	6		7	7	7	7	7		8	8	8	8	8		9	9	9	9	9		10	10	10	10	10		11	11	11	11	11		12	12	12	12	12		GBP faible					2	40	70	29%	369	11	27%
biodéchets	1	1	1	1	1																																																																																	
/AA	2	2	2	2	2																																																																																	
distribution	3	3	3	3	3																																																																																	
restauration	4	4	4	4	4																																																																																	
ménages	5	5	5	5	5																																																																																	
	6	6	6	6	6																																																																																	
	7	7	7	7	7																																																																																	
	8	8	8	8	8																																																																																	
	9	9	9	9	9																																																																																	
	10	10	10	10	10																																																																																	
	11	11	11	11	11																																																																																	
	12	12	12	12	12																																																																																	
	GBP faible																																																																																					
kt de biodéchets produits <i>Pour info : 39% du GBP de déchets alimentaires provient de l'AA</i>	conserveries ESS et anti-gaspi <i>Pour info :</i>	structures habilitées pour l'activité d'aide alimentaire (hors habilitation nationale) <i>Pour info :</i>	établissements autorisés pour nourrissage de chiens/chats à base de SPAn3 <i>Pour info :</i>	de la population (ménages) couverte par une solution de généralisation du tri à la source des biodéchets fournie par le SPPGD <i>Pour info :</i> Collecte séparée de déchets alimentaires : - CC VAL DE VIENNE - CU LIMOGES METROPOLE	établissements ayant reçu un composteur mis en place ou subventionné par le SPPGD <i>Pour info :</i> Collecte séparée de déchets alimentaires : - CU LIMOGES METROPOLE (38 sites en 2023)	transporteurs prenant en charge des SPAn3 <i>Pour info :</i>	du gisement brut produit pourrait théoriquement être traité sur les installations agréées SPAn3 du département <i>Pour info :</i> - 4 plateformes de compostage dont 2 SPAn3 - 16 installations de méthanisation dont 6 SPAn3 - Aucun déconditionneur - 1 microplateforme																																																																															

- Le gisement brut de biodéchets produits dans la Haute-Vienne fait partie des plus faibles de la région.
- 39% des déchets alimentaires sont produits par le secteur de l'industrie agro-alimentaire et 35% par les ménages.
- Le département compte un nombre important d'établissements autorisés pour une activité de nourrissage de chiens/chats à base de SPAn3 (70) et de structures habilitées à l'échelle régionale pour l'activité d'aide alimentaire (40).
- Une collecte séparée des déchets alimentaires est proposée par une seule collectivité aux professionnels et par deux collectivités aux ménages.
- 2 plateformes de compostage et 6 installations de méthanisation sont agréées pour le traitement de SPAn3.



OBSERVATOIRE
RÉGIONAL
Déchets
Économie
Circulaire

Pour toute question :
dechets@arec-na.com

Toutes les publications de l'AREC sont disponibles en ligne
sur www.arec-nouvelleaquitaine.com ou sur demande à info@arec-na.com



60 rue Jean-Jaurès
CS 90452
86011 Poitiers Cedex
05 49 30 31 57
info@arec-na.com

www.arec-nouvelleaquitaine.com

[@AREC_NA](https://twitter.com/AREC_NA)