
BORDEAUX OU VISIO-CONFERENCE

CONSEIL D'ADMINISTRATION

DU 30 MAI 2022





ORDRE DU JOUR

- Validation du PV du conseil d'administration du 10/12/2021
- Arrêt des comptes 2021 de l'association
- Etat d'avancement des travaux depuis le début de l'année
- Préparation de l'Assemblée Générale
- Point(s) divers selon demandes

Validation du PV du conseil d'administration du 10 décembre 2021



Arrêt des comptes 2021



Association AREC

Présentation de vos principaux indicateurs financiers

Association AREC

Observatoire Régional

Madame LOEB AMANDINE

60 avenue Jean Jaures

86000 POITIERS

Analyse de votre activité

Observatoire Régional

- Ressources associatives

	2021	2020	Évolution
Concours publics et subv. d'exploitation	837 944 €	880 110 €	-4.8% 😞
Cotisations des adhérents	40 050 €	35 250 €	+13.6% 🏆
Total des ressources	877 994 €	915 360 €	-4.1% 😞

- **Activité globale**

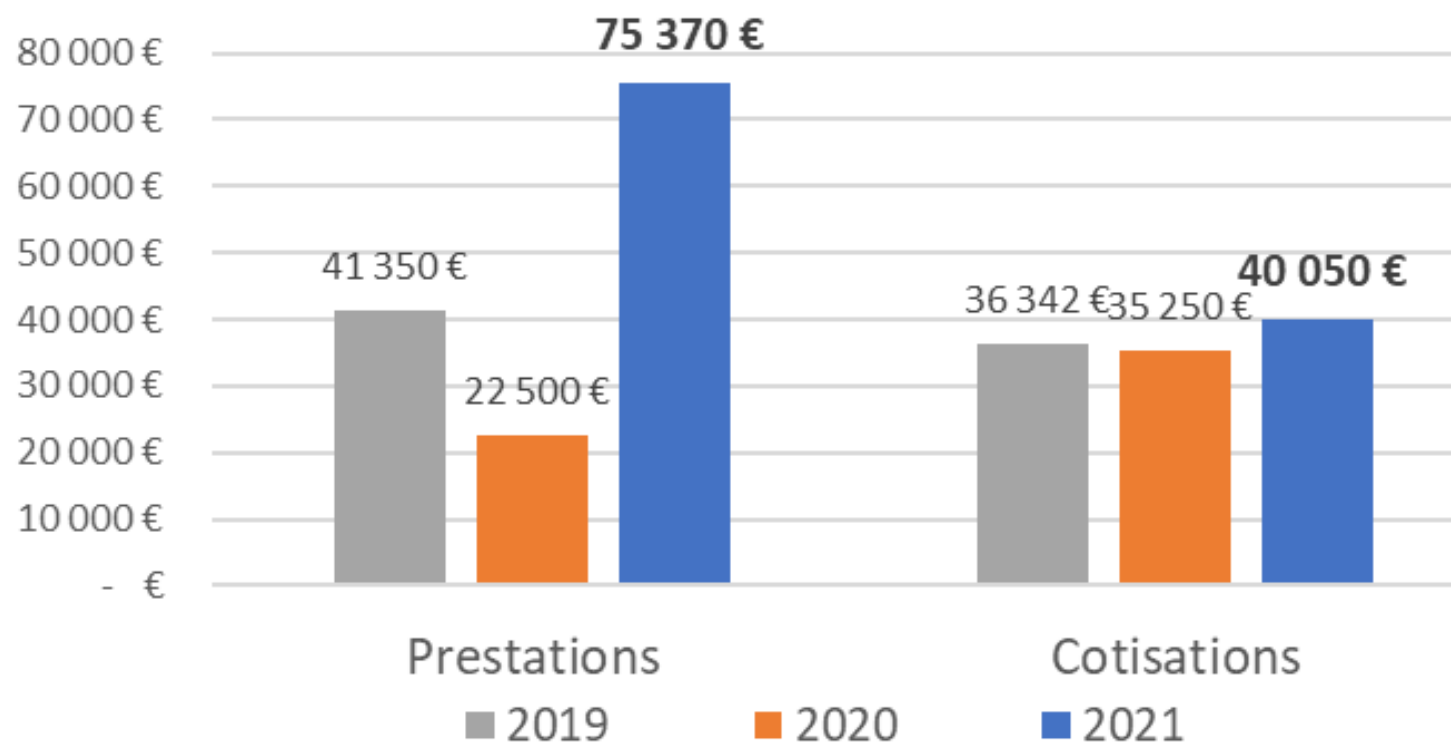
	2021	2020	Évolution
Ressources associatives	877 994 €	915 360 €	-4.1% 😞
Prestations vendues	75 370 €	22 500 €	+235% 🏆
Activité globale	953 364 €	937 860 €	+1.7% ➡

Prestations vendues = contrats de partenariats



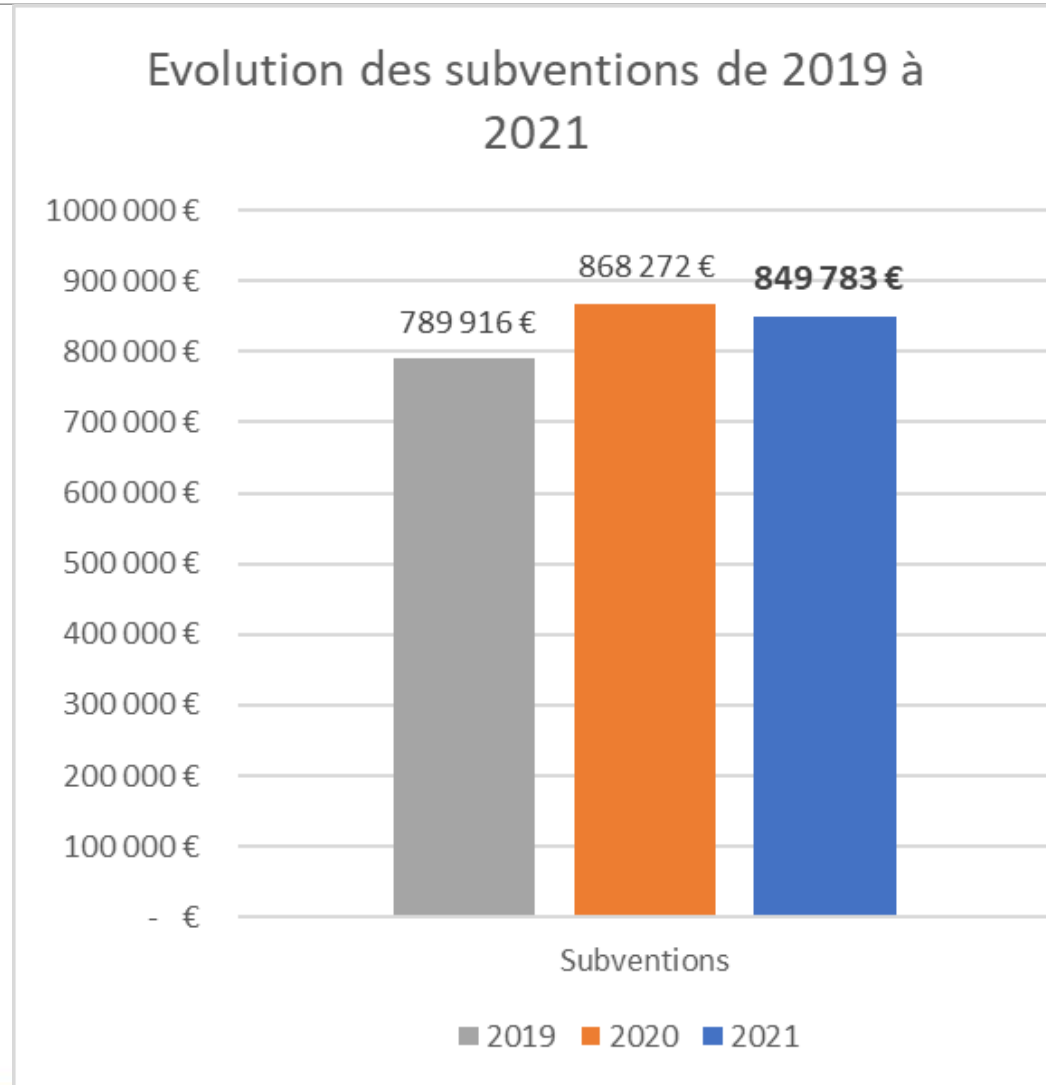
Evolution des cotisations et prestations depuis 2019

Evolution des cotisations et prestations de l'AREC de 2019 à 2021





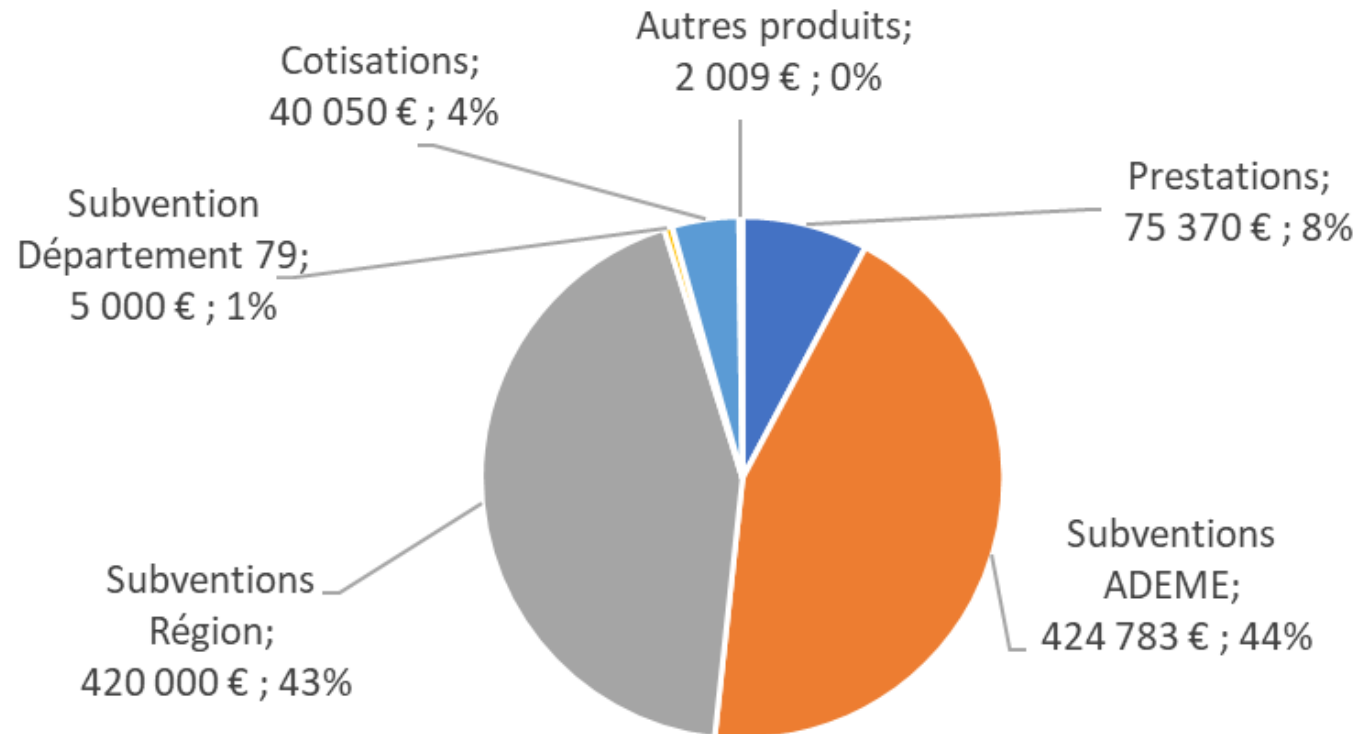
Evolution des produits d'exploitation depuis 2019





Détail des produits en 2021

Produits de l'AREC en 2021



88% des recettes issues de subventions ;
12% autres recettes

- Charges de fonctionnement

2021	125 725 €
2020	126 523 €

% Produits

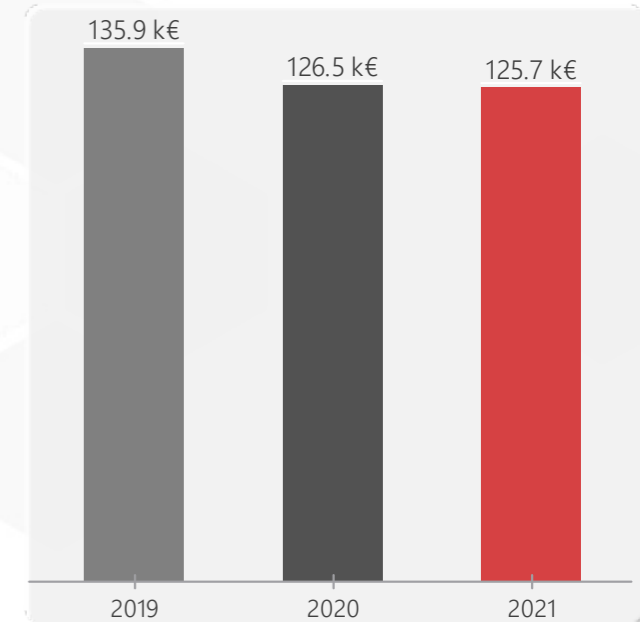
13.19%

13.49%



-0.6%

-798 €



Produits d'exploitation : +1.7%

Charges très stables depuis 2 ans.

• Charges externes (Détail)

	2021	2020	Évolution	
Fournitures consommables	1 183 €	839 €	+344 €	+41%
Locations, Charges locatives	44 249 €	39 440 €	+4 809 €	+12.2%
Entretien, Réparations	11 473 €	14 998 €	-3 525 €	-23.5%
Primes d'assurance	2 995 €	3 121 €	-126 €	-4%
Intermédiaires et honoraires	42 057 €	38 344 €	+3 713 €	+9.7%
Informations et communications	75 €	1 149 €	-1 074 €	-93.5%
Déplacements, Réception	2 528 €	5 582 €	-3 054 €	-54.7%
Frais postaux, Télécom.	9 270 €	8 544 €	+726 €	+8.5%
Frais bancaires	3 997 €	2 469 €	+1 528 €	+61.9%
Autres services extérieurs	7 898 €	12 037 €	-4 139 €	-34.4%
TOTAL	125 725 €	126 523 €	-798 €	-0.6%

• **Points sensibles**

	2021	2020	Évolution	
ACHATS ETUDES PREST.SERV	45 782 €	32 932 €	+12 850 €	+39%
FRAIS BANQUE	5 014 €	2 721 €	+2 293 €	+84.3%

Achats études et prestations de services: développement des outils informatiques (automatisation des enquêtes...) et site de DATA visualisation

Frais de banque liés aux retard de versement de subventions et aux découverts bancaires ou Dailly en lien avec la trésorerie de l'association

- Impôts et taxes

2021	40 625 €
2020	36 596 €

% Produits

4.26%

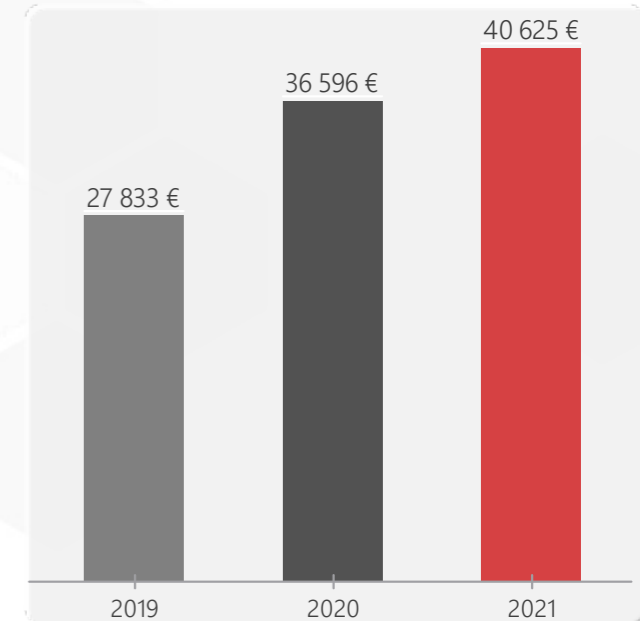
3.9%



+11%

+4 029 €

Produits d'exploitation : +1.7%



Ces impôts sont la taxe sur les salaires qui progressent en cohérence avec la masse salariale.

- Charges de personnel

2021	741 359 €
2020	733 944 €



+1%

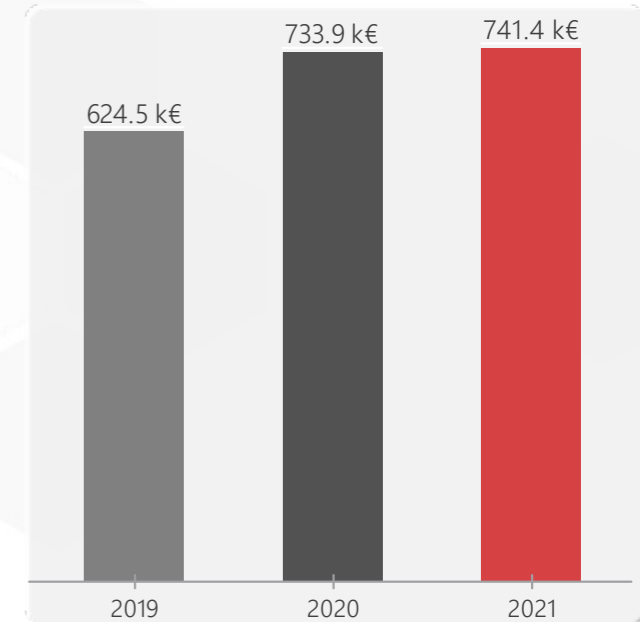
+7 415 €

Produits d'exploitation : +1.7%

% Produits

77.76%

78.26%



• Charges d'exploitation (Détail)

	2021	2020	Évolution	
Achats consommés	45 782 €	32 932 €	+12 850 €	+39% ⚡
Autres achats et charges externes	125 725 €	126 523 €	-798 €	-0.6%
Aides financières	0 €	0 €	0 €	
Impôts et taxes	40 625 €	36 596 €	+4 029 €	+11%
Charges de personnel	741 359 €	733 944 €	+7 415 €	+1%
Reports en fonds dédiés	0 €	11 839 €	-11 839 €	
Dotations aux amortissements	5 361 €	5 901 €	-540 €	-9.2%
Dotations aux provisions	0 €	0 €	0 €	
Autres charges d'exploitation	18 €	100 €	-82 €	-82%
Total	958 870 €	947 835 €	+11 035 €	+1.2%

- Transfert de charges

2021	1 804 €
2020	5 182 €

% Produits

0.19%

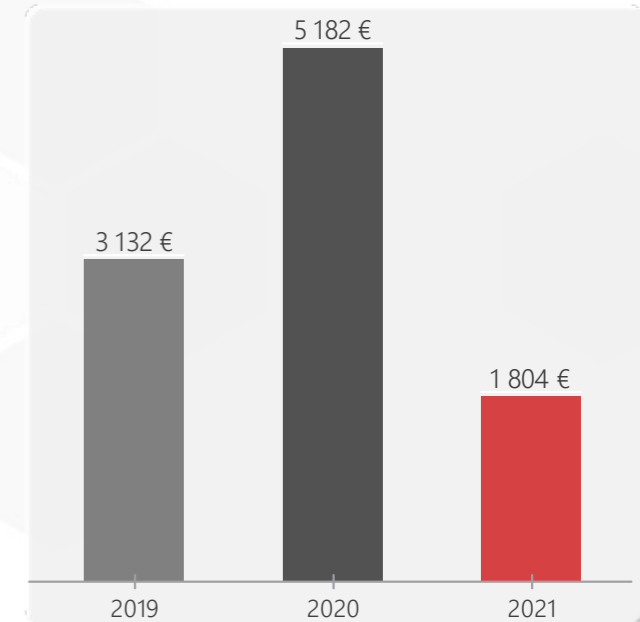
0.55%



-65.2%

-3 378 €

Produits d'exploitation : +1.7%



Dont 1912 € en 2020 de remboursement de l'Etat pour le chômage partiel.

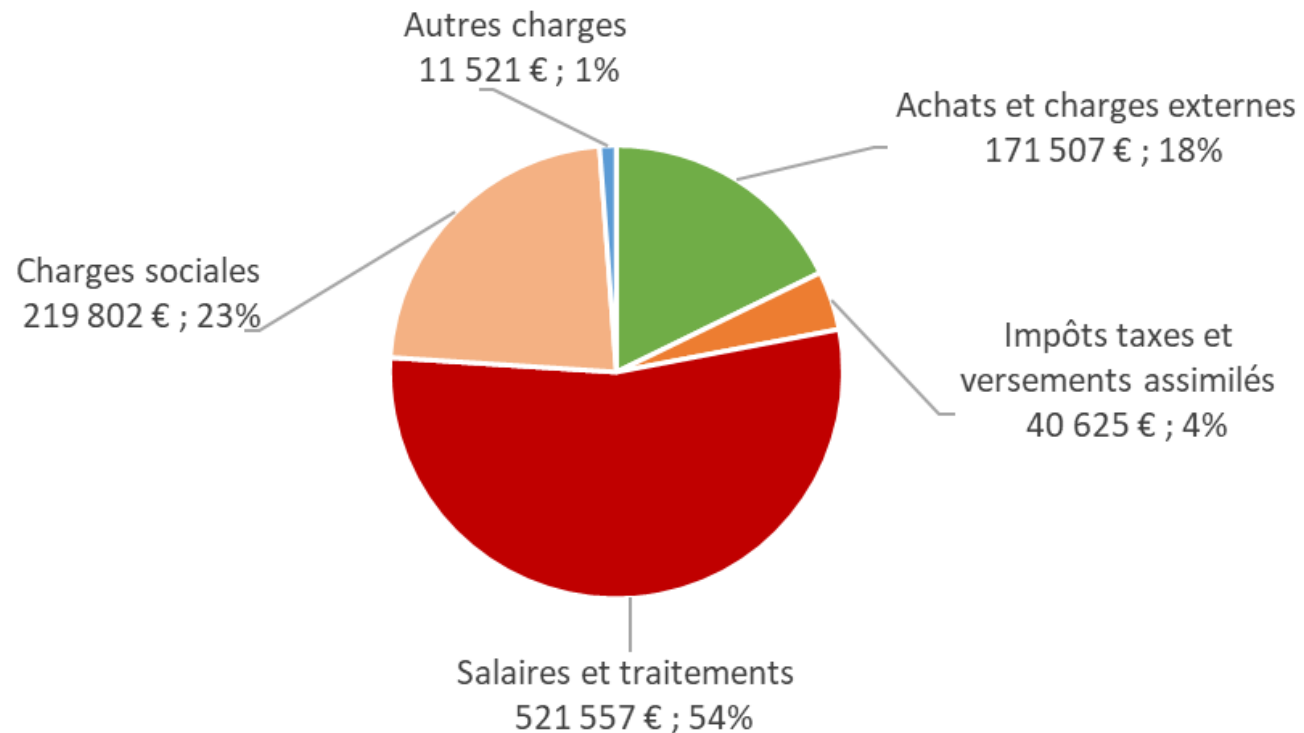
• Synthèse des charges de personnel

	2021	2020	Évolution	
Salaires bruts	521 557 €	514 683 €	+6 874 €	+1.3%
Charges sociales	199 237 €	198 701 €	+536 €	+0.3%
Taux de charges sociales	38.2%	38.61%	-0.4	
Autres charges du personnel	20 564 €	20 560 €	+4 €	0%



Détail des charges en 2021

Dépenses de l'AREC en 2021



81% des charges en dépenses de personnel

- Résultat de l'exercice

2021	2 201 €
2020	-6 323 €

% Produits

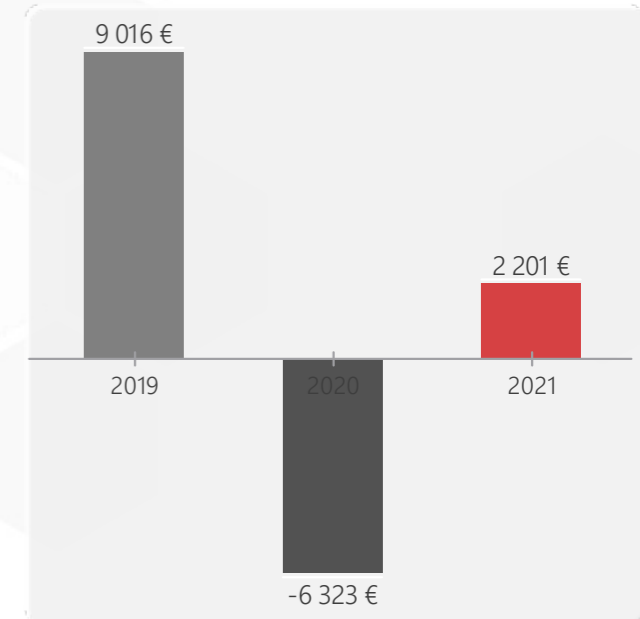
0.23%

-0.67%



+8 524 €

Produits d'exploitation : +1.7%



• Soldes intermédiaires de gestion

	2021	2020	Évolution	
Produits d'exploitation	953 364 €	937 860 €	+15 504 €	+1.7% →
Chiffre d'affaires	75 370 €	22 500 €	+52 870 €	+235% 🏆
Ventes + Production réelle	75 370 €	22 500 €	+52 870 €	+235% 🏆
Achats consommés	45 782 €	32 932 €	+12 850 €	+39% ⚡
Marge globale	29 588 €	-10 432 €	+40 020 €	🏆
Charges de fonctionnement	125 725 €	126 523 €	-798 €	-0.6%
Impôts et taxes	40 625 €	36 596 €	+4 029 €	+11%
Charges de personnel	741 359 €	733 944 €	+7 415 €	+1%
Transfert de charges	1 804 €	5 182 €	-3 378 €	-65.2%
Dotations aux amortissements	5 361 €	5 901 €	-540 €	-9.2%
Autres charges d'exploitation	18 €	100 €	-82 €	-82%
Résultat d'exploitation	8 143 €	-4 780 €	+12 923 €	
Résultat financier	-817 €	-143 €	-674 €	-471.3%
Résultat courant	7 326 €	-4 923 €	+12 249 €	
Résultat exceptionnel	-5 125 €	-1 400 €	-3 725 €	-266.1%
Résultat de l'exercice	2 201 €	-6 323 €	+8 524 €	
Capacité d'autofinancement	7 562 €	11 417 €	-3 855 €	-33.8%

Votre Trésorerie

Votre résultat n'est pas égal à votre solde de trésorerie

Pour pouvoir évaluer la trésorerie dégagée au cours de l'exercice 2021 votre résultat doit être "corrigé"...

- Cette capacité doit être corrigée par l'ensemble de vos choix de financement

Financements externes : Ce qui est rentré

Dons, Legs en nature

Souscription d'emprunts

Subventions d'investissements

Autres financements

Total rentré

CAF : -4 277 €

0 €

0 €

0 €

0 €

0 €



A reporter : -4 277 €

- Cette capacité doit être corrigée par l'ensemble de vos choix de financement

Besoins financiers : Ce qui est sorti

Report : -4 277 €

Investissements

-598 €

Remboursements d'emprunts (Capital)

-12 494 €

Remboursements sur autres financements

0 €

Total sorti

-13 092 €



A reporter : -17 369 €

- Cette capacité doit être corrigée par l'ensemble des décalages liés à l'exploitation

	Ratios	Variation	Impact sur la trésorerie
			<i>Report : -17 369 €</i>
Stocks		0 €	0 €
Créances usagers		+57 710 €	-57 710 €
Dettes fournisseurs		-4 767 €	-4 767 €
Autres créances		-277 668 €	+277 668 €
Autres dettes		-397 040 €	-397 040 €
Total des décalages			-181 849 € 🏆
			<i>Mouvement net de trésorerie : -199 218 €</i>

La baisse de trésorerie entre le 31.12.2021 et le 31.12.2020 s'explique principalement par le retard de versement de certaines acomptes ou soldes de subventions.

- **Solde de trésorerie**

Solde de trésorerie au 31/12/2020

264 107 €

+ Mouvements de trésorerie 2021

-199 218 €

Solde de Trésorerie au 31/12/2021

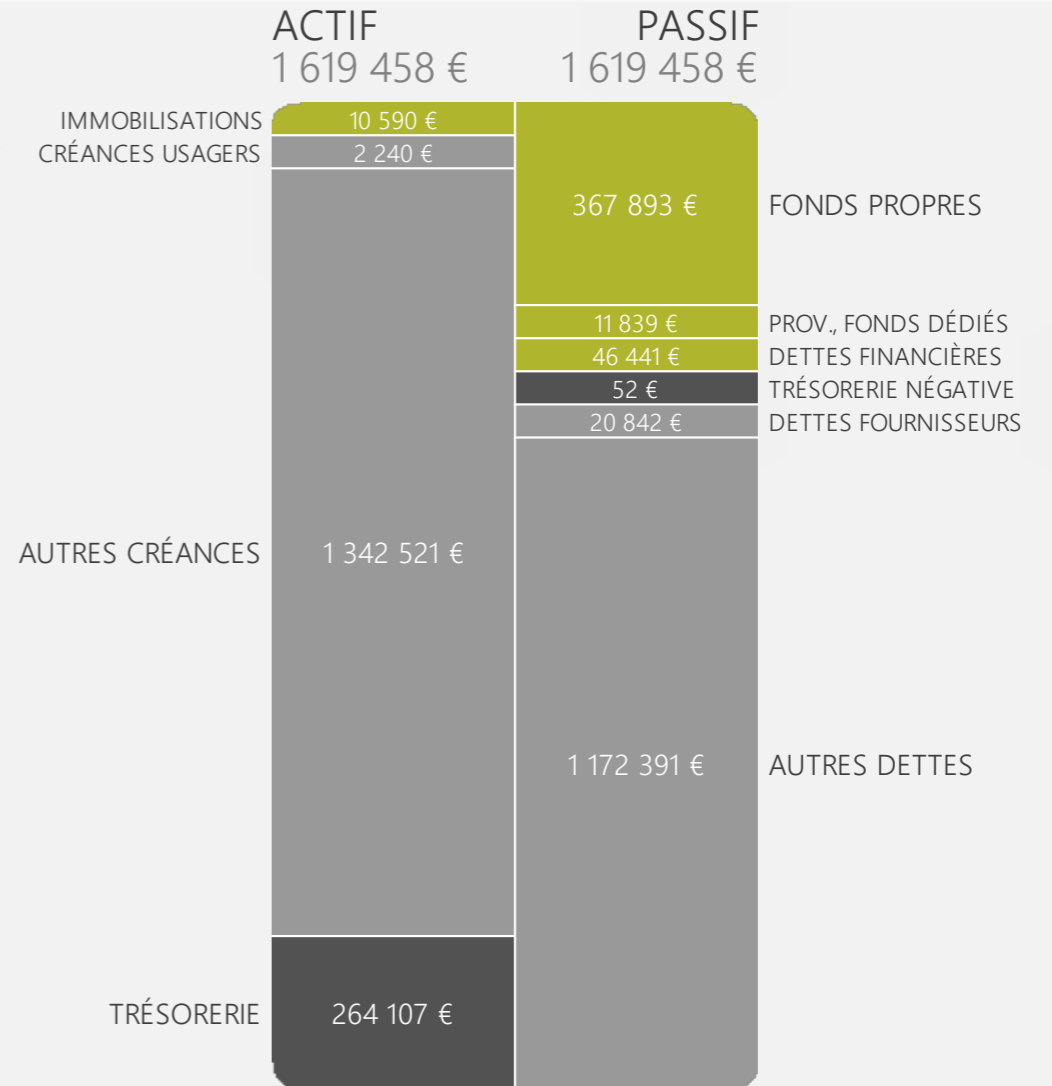
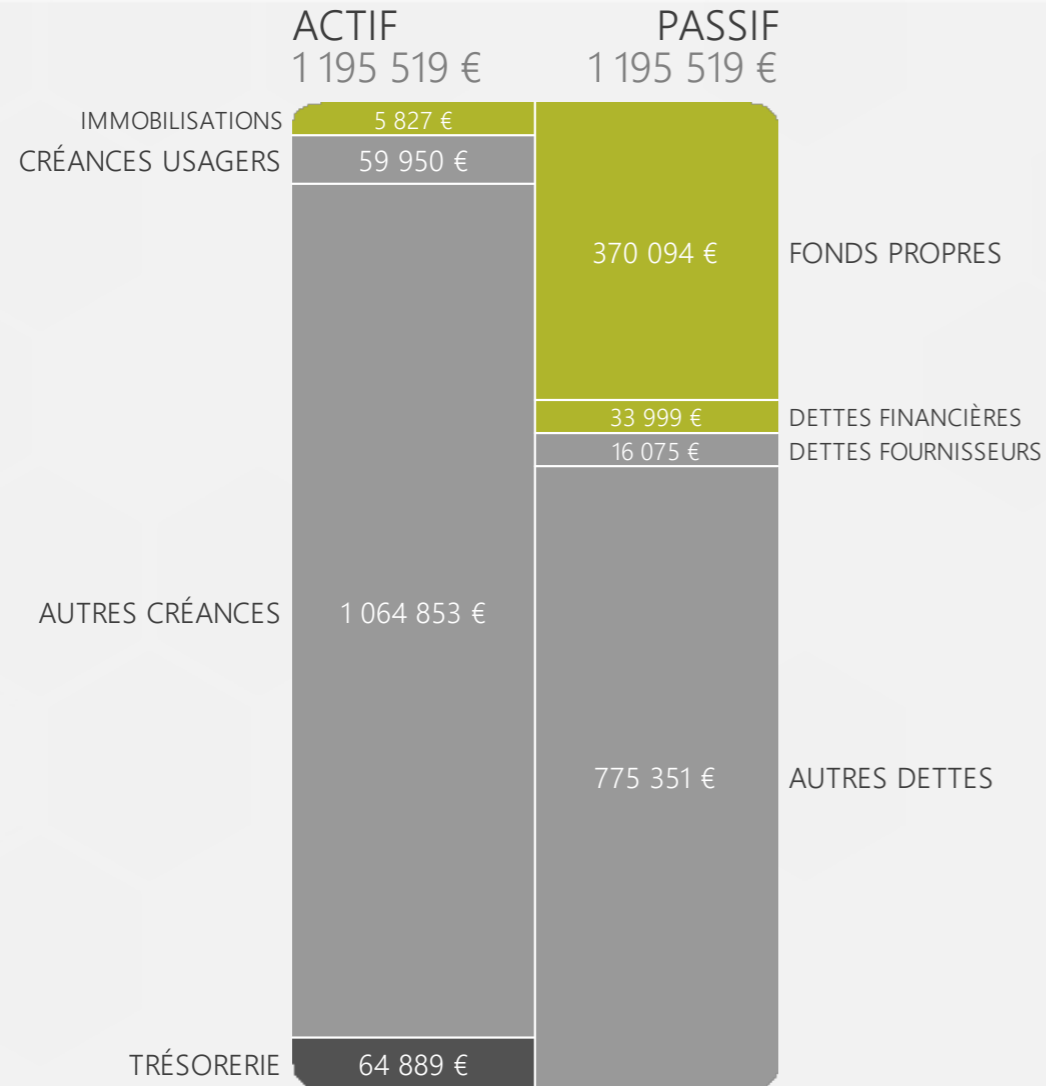
64 889 €

Votre Bilan

au 31/12/2021

• Bilan au 31/12/2021

• Bilan au 31/12/2020



FONDS DE ROULEMENT 398 266 €
 BESOIN EN F.R. 333 377 €
 TRÉSORERIE 64 889 €

FONDS DE ROULEMENT 415 583 €
 BESOIN EN F.R. 151 528 €
 TRÉSORERIE 264 055 €

Vote de l'arrêt des comptes 2021



Etat d'avancement du programme de travail 2022 : focus sur quelques travaux menés en début d'année





Enquêtes et études lancées depuis le début de l'année

ORDEC

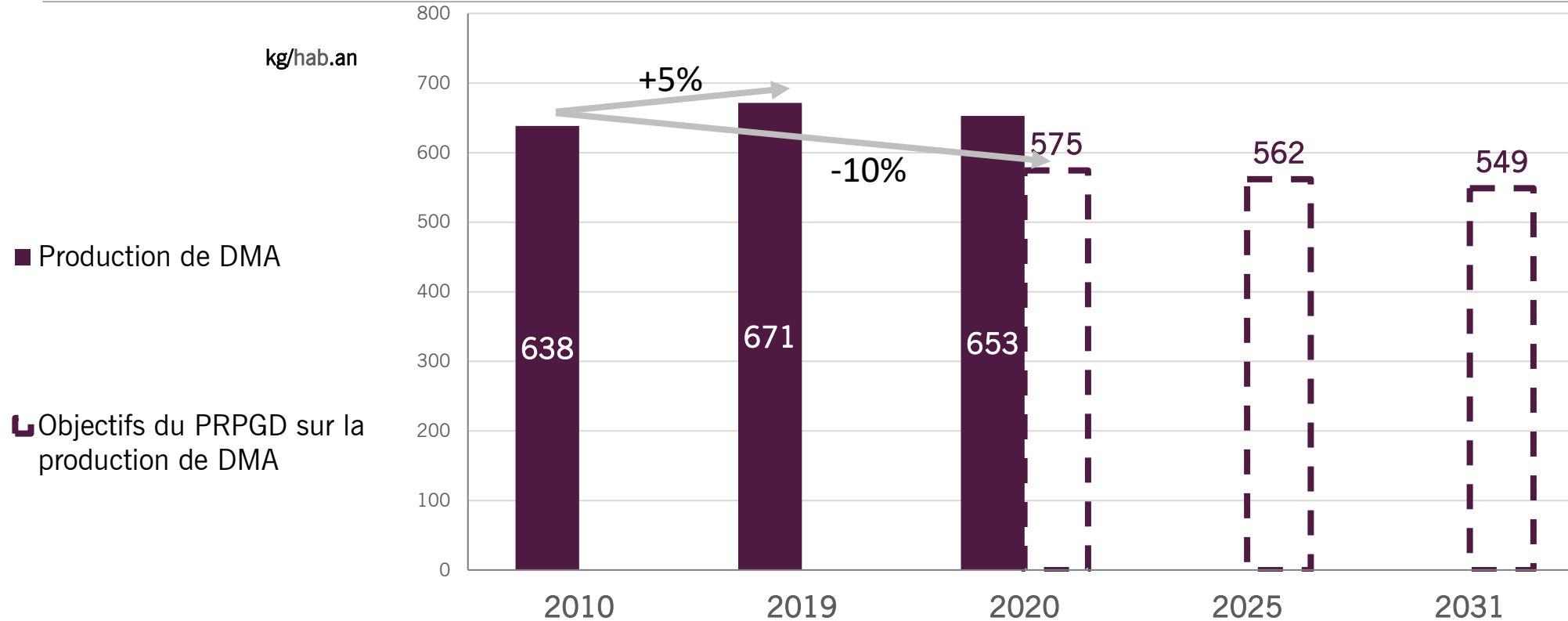
- Enquête annuelle auprès de toutes les collectivités à compétences « déchets » (111) + enquête toutes installations de tri, valorisation, élimination des déchets de la région
- NOUVEAU : étude sur la **filière des textiles** en région -> enquête à venir auprès des utilisateurs de matières premières recyclées à base de textiles

OREGES

- Enquête annuelle auprès de toutes installations de méthanisation en région
- NOUVEAU : enquête auprès des 1000 **chaufferies bois collectives, industrielles et agricoles** de la région



Production de déchets ménagers et assimilés (DMA) : objectif 2020 non atteint



Tonnage régional (Mt, millions de tonnes)

3,9 Mt

3,5 Mt

3,52 Mt

- Objectif 2020 du PRPGD, issu de l'objectif national LTECV, non atteint : 653 kg/hab de déchets ménagers et assimilés produits au lieu de 575 kg/hab
- La traduction des objectifs à 2025 et 2031 en tonnage régional (Mt) et en prenant en compte l'augmentation de la population régionale (selon l'INSEE), prévoit des tonnages inférieurs à ceux constatés en 2020.

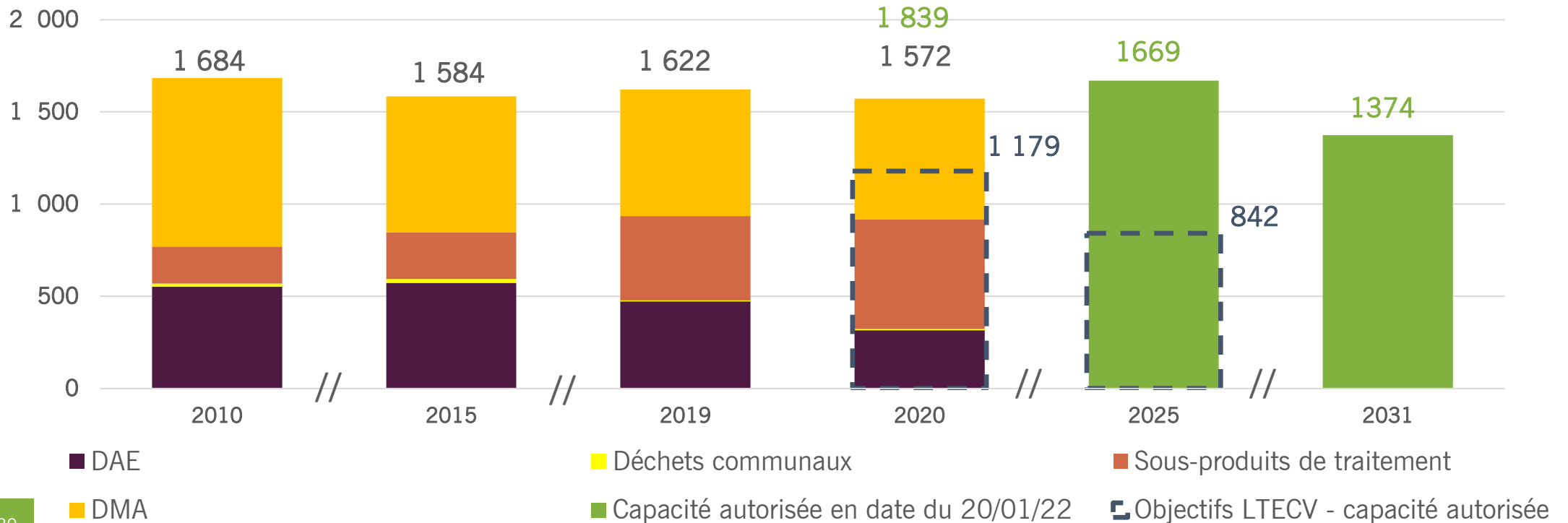


Stockage des déchets non dangereux non inertes en région : objectif 2020 non atteint

Objectifs LTECV repris dans le PRPGD – capacités autorisées :
-30% en 2020 vs 2010 stockés
-50% en 2025 vs 2010 stockés

- 7%
stockés

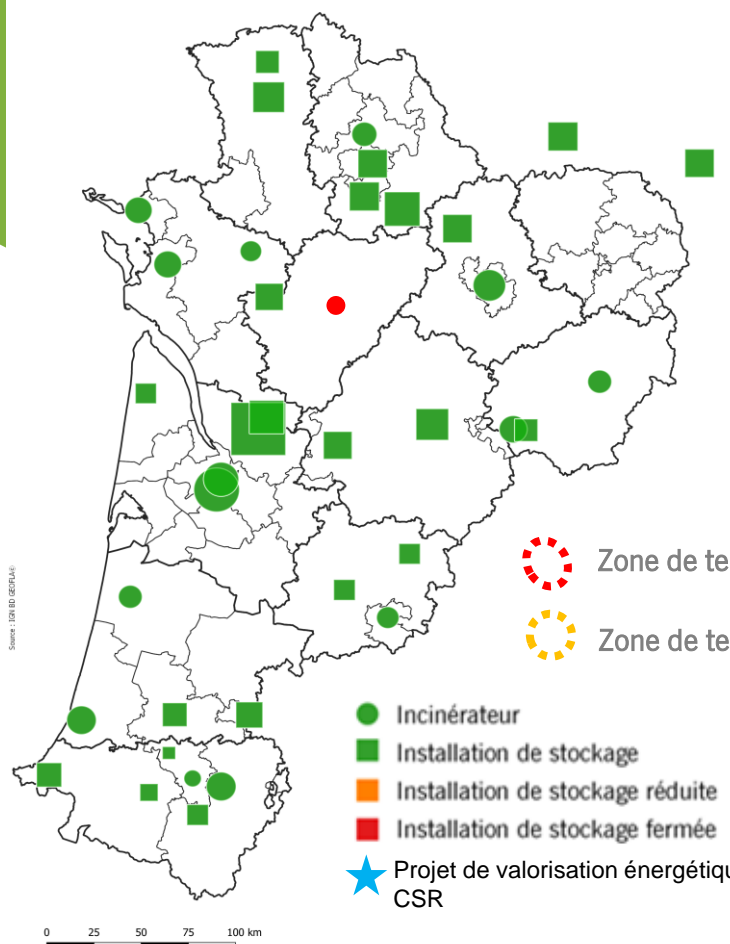
Milliers de tonnes/an stockées sur les installations régionales



Traitement final des déchets* (ménagers et économiques) : des déficits locaux

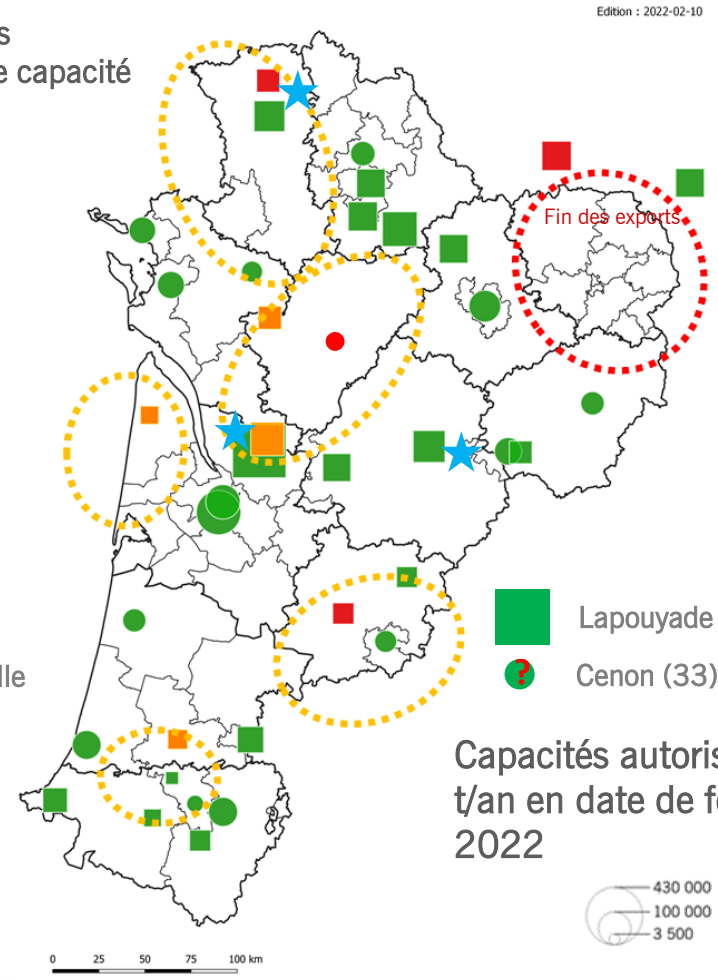
Déchets non dangereux non inertes et hors ISDND internes aux entreprises

2020



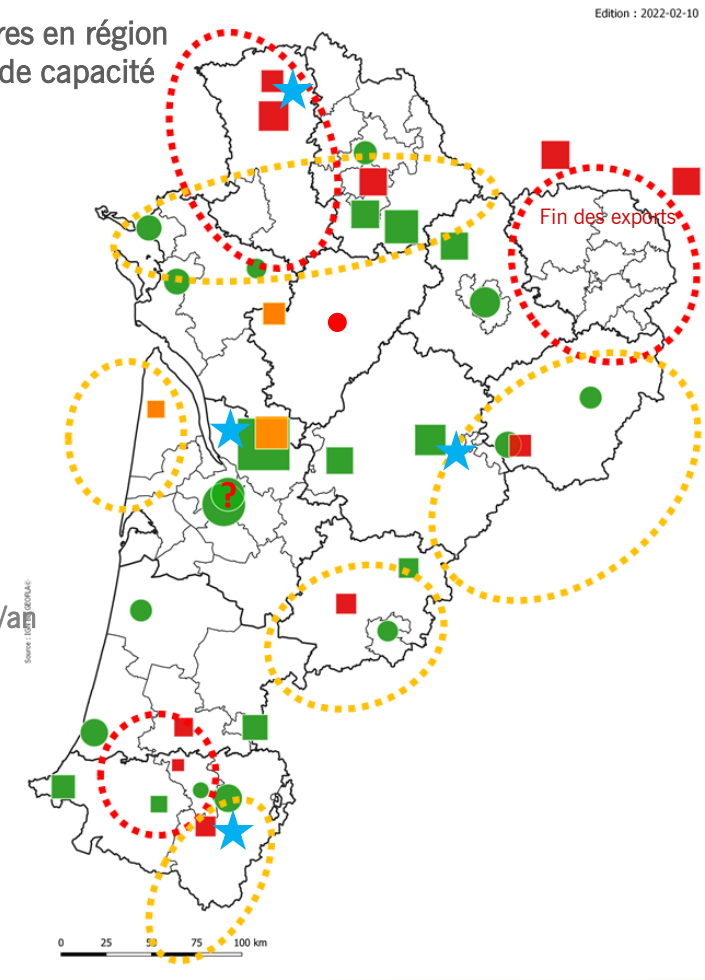
2025

2 fermetures
4 baisses de capacité



2031

8 fermetures en région
3 baisses de capacité



Edition : 2022-02-10

Edition : 2022-02-10

Capacités autorisées en t/an en date de février 2022



Source : IFRU (2022-10-10)

Source : IFRU (2022-10-10)



Consommation d'énergie finale - tendance 2020 (en cours de finalisation)

- Rappel : mise à jour des données sur 2020 complexe, données sources encore incomplètes

- Premières évolutions 2019-2020 (en cours de finalisation)
 - Consommation totale à climat réel : -8% (156 TWh)
 - Consommation totale à climat de référence : -5%

- Détails
 - Impacts COVID principalement sur transports (-14%) et industrie (-6,5%)
 - Résidentiel : antagonisme COVID / conditions climatiques :
 - -3,6% à climat réel
 - +3,7% à climat de référence
 - Tertiaire : -2% à climat réel mais à confirmer (baisse plus marquée au niveau national)
 - Agriculture : légère baisse (-1,5 à -2%) à confirmer (+3% au niveau national)

- Diffusion prévue en juin



Nouveautés – diffusions de données

Site de datavisualisation : fiches départementales

- 6 thématiques
- Chiffres détaillés, évolutions, situation par rapport aux objectifs SRADDET...
- Export / impression personnalisés

TerriSTORY

- Mise à jour des données 2019 (2 millions de données)
- Levée des contraintes de diffusion sur la Gironde (avec ALEC)
- Tableaux de bord par EPCI

Partenariat PIGMA (en cours)

- Mise à disposition de flux de données SIG (septembre 2022)
- Caractérisation des principaux sites de production PV en cours (croisement données AREC / observatoire NAFU)

Charente-Maritime

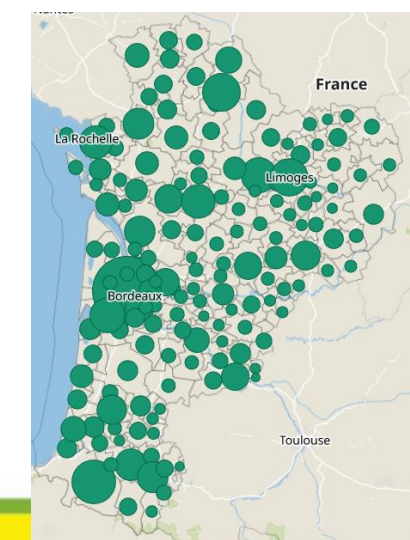
DÉPARTEMENT CHARENTE-MARITIME



AREC AGENCE RÉGIONALE D'ÉVALUATION ENVIRONNEMENT ET CLIMAT



Tableau de bord général



PIGMA



Travaux 2022 : étude AREC – DATAR/DITP (en cours)

■ Analyse de la fragilité des territoires (EPCI) vis-à-vis des dépenses énergétiques

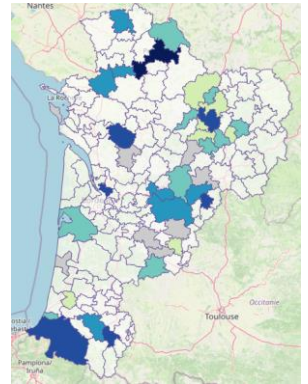
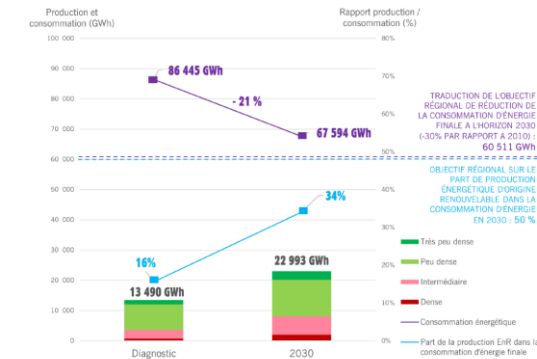
	Habitat	Déplacements	Entreprises
Poids des dépenses énergétiques...	... sur le revenu disponible des ménages : <ul style="list-style-type: none">• Par énergie• Par usage	... par type de déplacement Focus : déplacements domicile-travail vs. revenu d'activité	... par branche ... par emploi
Analyse de sensibilité...	... au prix des énergies	... aux prix des carburants	... du prix des énergies sur la valeur ajoutée
Effets d'actions spécifiques	Ex : rénovations énergétiques	Evolution des pratiques (covoiturage, télétravail, ...)	Changement de vecteur énergétique, sobriété, ...

■ Spatialisation des résultats par EPCI (selon contraintes secret statistique)



Travaux 2022 : capitalisation des plans d'action PCAET

- Etude auprès des intercommunalités engagées (PCAET/TEPOS)
 - Publication en cours de diffusion
- Cartographie des PCAET (datavisualisation) : > 2000 actions
 - Par enjeu, secteur, champ/type d'action, typologie, ...
- Projet tutoré (Sciences Po Bordeaux – en cours)
 - Analyse des programmes opérationnels des PCAET
 - Enquête auprès de quelques collectivités
 - Réflexion sur les critères pouvant mener à la qualification d'un PCAET ambitieux
 - Regard critique sur l'adéquation des plans d'action avec le SRADDET



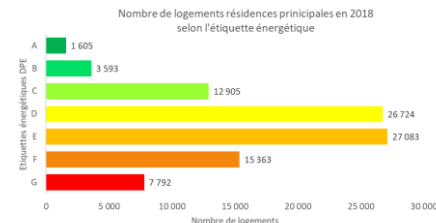
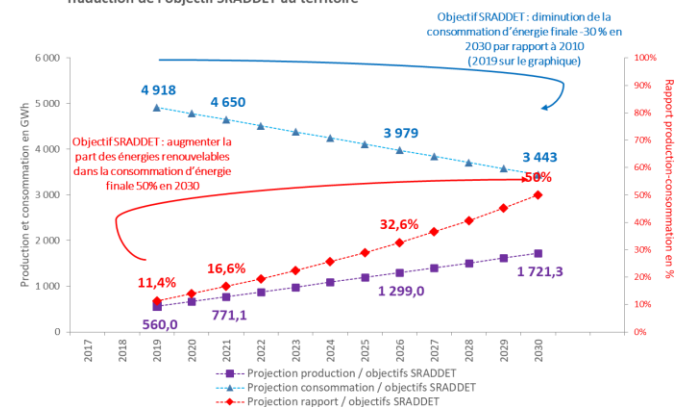
Sciences Po
Bordeaux



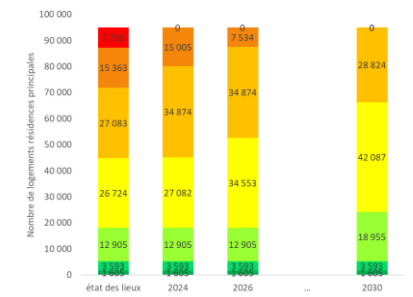
Travaux 2022 : Accompagnement des territoires sur leurs enjeux territoriaux

- Territorialisation des objectifs SRADET (2030)
- Simulation de la stratégie de production d'EnR jusqu'en 2050
- Emplois directs liés au développement des EnR
 - Par filière
 - Investissement / Exploitation
- Rénovation énergétique
 - Identification des passoires énergétiques
 - Territorialisation des objectifs du SRADET
 - Simulation de la stratégie de rénovation des logements jusqu'à l'horizon 2030
- Précarité énergétique
 - Identification des typologies de logement avec un taux d'exposition élevé

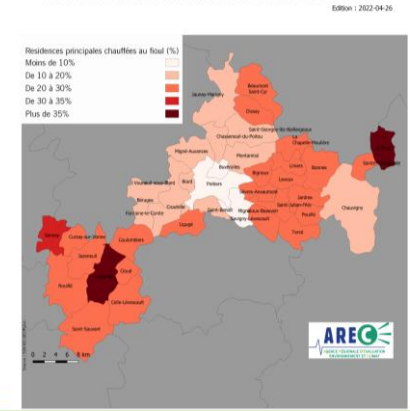
Traduction de l'objectif SRADET au territoire



Stratégie de rénovation des logements résidences principales selon l'étiquette énergétique entre 2018 et 2030



Part des résidences principales dont l'énergie principale de chauffage est le fioul en 2019





Partenariats 2022 en cours

■ Formalisés : près de 46 k€ à date, soit 55 % de l'objectif

Dépt	Territoire
86	Grand Poitiers Communauté urbaine
86	Agglomération Grand Châtelleraut
86	Conseil départemental Vienne
79	Agglomération Bocage Bressuirais
79	CC Mellois
16	Conseil départemental Charente
24	Syndicat énergie
40	CC Maremne Adour Côte-Sud
47	Val de Garonne Agglomération
87	Syndicat énergie
64	CC Lacq Orthez

- En cours de discussion ou contacts :
- Guéret Agglomération (23)
 - Agglomération de Brive (19)
 - ...
 - RARE : prestation pour appui des autres agences sur déchets d'activités économiques, sur guides méthodologiques, sur Observatoire national de la Précarité énergétique env 15 k€



24 collectivités cotisantes en 2022

CONSEIL DEPARTEMENTAL DES PYRENEES-ATLANTIQUES

SYNDICAT DEPARTEMENTAL D'ENERGIES DE LA DORDOGNE

SYNDICAT ENERGIES PYRENEES-ATLANTIQUES

SYNDICAT ENERGIES VIENNE

SYNDICAT ENERGIES HAUTE VIENNE

SYNDICAT INTERCOMMUNAL D'ENERGIE DES DEUX-SEVRES

SYNDICAT INTERCOMMUNAL DU LITTORAL_DECHETS

PNR PERIGORD-LIMOUSIN

GRAND POITIERS COMMUNAUTE URBAINE

COMMUNAUTE D'AGGLOMERATION DU NIORTAIS

COMMUNAUTE D'AGGLOMERATION DE GRAND CHATELLERAULT

VAL DE GARONNE AGGLOMERATION

COMMUNAUTE D'AGGLOMERATION DU PAYS BASQUE

COMMUNAUTE D'AGGLOMERATION DE GRAND ANGOULEME

COMMUNAUTE D'AGGLOMERATION DU GRAND COGNAC

COMMUNAUTE D'AGGLOMERATION D'AGEN

COMMUNAUTE DE COMMUNES DE LACQ-ORTHEZ

COMMUNAUTE DE COMMUNES AUNIS SUD

COMMUNAUTE DE COMMUNES DU THOUARSAIS

COMMUNAUTE DE COMMUNES CHARENTE LIMOUSINE

COMMUNAUTE DE COMMUNES DE HAUTE SAINTONGE

COMMUNAUTE DE COMMUNES MARENNE ADOUR COTE SUD


COMMUNAUTE DE COMMUNES PAYS MELLOIS

VILLE DE NIORT



Interventions, webinaires et publications depuis le début de l'année

- Mise en place de webinaires AREC trimestriels sur les nouveautés des sites de données en ligne (TerriSTORY, datavisualisation) : 15 février, 12 avril
 - Prochain webinaire AREC : 28 juin de 11h30 à 12h30
- Séances d'information auprès des élus de la Région :
 - Commission environnement CESER : Energies renouvelables 2 mars , Déchets 5 avril
 - Elus du Conseil Régional : formation énergie 15 avril
- Webinaires / journées techniques organisés par des partenaires régionaux
 - ADI Nouvelle-Aquitaine : 21 février (Futurs énergétiques 2050 RTE) et 13 mai (décarbonation de l'industrie)
 - PIGMA : Café-atelier 14 avril
 - RECITA : journée technique sur le réemploi et le recyclage 19 mai
- Comité régional méthanisation 5 avril
- Journée relais ADEME-Région 12 mai
- Conférence des élus de Nouvelle-Aquitaine des collectivités à compétence « déchets » : La Rochelle le 10 mai
- Pôles départementaux EnR animés par les Préfectures : données départementales énergie/EnR en Charente 24 janvier
- Autres interventions :
 - Bordeaux Sciences Agro le 11 janvier : ressource Bois en Nouvelle-Aquitaine
 - CHEDD énergie 3 février
 - CD Charente Energies renouvelables 25 février
 - SYSDAU 11 mars : séminaire sur la neutralité carbone
- Publication: « état des lieux de la filière méthanisation en NA »





Travaux menés au sein du RARE, réseau des agences régionales de l'énergie et de l'environnement

■ Groupes de travail RARE

- Convergence méthodologique des observatoires régionaux de l'énergie et du climat avec Ministère (DGEC), ADEME, ATMO France
- GT Déchets, Déchets d'activités économiques, Ressources
 - Proposition de mutualiser l'analyse du gisement de déchets d'activités économiques pour d'autres agences du réseau (partenariat) *en cours*

■ Observatoire National de la Précarité Energétique animé par l'ADEME

■ Travaux sur la structuration de l'observation déchets au niveau national animés par l'ADEME

■ Haut Conseil pour le Climat : fourniture de données, échanges méthodologiques

■ France Stratégie

■ AREC NA en tant que Trésorier membre du Bureau et du CA du RARE



L'équipe de l'AREC en 2022

■ 14 salariés

■ 13,4 ETP

Direction - Administratif

- Amandine LOËB : Directrice
- *Rafaël BUNALES : Directeur Adjoint / Coordinateur OREGES*
- Tamara SAINTE-CLAIRE : Assistante gestion et communication

Energie – GES - Biomasse

- *Rafaël BUNALES : Directeur Adjoint / Coordinateur OREGES*
- Antoine JACQUELIN : Bases sectorielles EGES, Territoires
- Denis SAVETIER : Biomasse Agriculture
- Lénaïg LICKEL : Biomasse, Ressources
- Caroline FLEURY (80%) : Territoires, socio-éco
- Tina HALTER : capitalisation données EPCI, socio-éco
- *Camille ROMARY : processus méthodologiques, bilans EGES*
- *Laurent DUPRE : Assistant chargés d'études*

Déchets – Economie circulaire

- Sabine BIBAUD (80%) : DMA, filières DAE
- Anne-Valérie TASTARD (90%) : DMA, prévention, économie circulaire TER
- Antoine PORTERE : filières, déchets organiques, économie circulaire
- Sonia GRELLIER : chargé(e) d'étude flux de matières et filières
- *Camille ROMARY : processus méthodologiques*
- *Laurent DUPRE : Assistant chargés d'études*

**Budget
prévisionnel
2022
global AREC et
répartition par
Observatoire**

BUDGET 2022	Global AREC	OREGES	OREGES-DATAR	ORDEC
TOTAL CHARGES	979 000 €	548 000 €	22 000 €	409 000 €
Achats études prestations	41 700 €	26 000 €	1 000 €	14 700 €
Locations	40 500 €	23 100 €	- €	17 400 €
Entretien et réparations	4 800 €	2 700 €	- €	2 100 €
Documentation	2 500 €	1 400 €	- €	1 100 €
Assurances	3 000 €	1 700 €	- €	1 300 €
Autres fournitures	1 000 €	600 €	- €	400 €
Déplacements, missions	7 000 €	4 100 €	- €	2 900 €
Publicité, publications	550 €	350 €	- €	200 €
Rémunération intermédiaires et honoraires	48 500 €	27 900 €	- €	20 600 €
Services bancaires, autres	20 700 €	11 600 €	- €	9 100 €
Equipements, dotations amortissements	7 367 €	5 167 €	- €	2 200 €
Charges de personnel	801 383 €	443 383 €	21 000 €	337 000 €
TOTAL PRODUITS	979 000 €	548 000 €	22 000 €	409 000 €
COTISATIONS	66 000 €	57 000 €	- €	9 000 €
PARTENARIATS REGIONAUX ET NATIONAUX	84 000 €	84 000 €	- €	- €
SUBV ADEME ORDEC N	200 000 €	- €	- €	200 000 €
SUBV ADEME OREGES N	200 000 €	200 000 €	- €	- €
SUBV CONSEIL REGIONAL ORDEC N	200 000 €	- €	- €	200 000 €
SUBV CONSEIL REGIONAL EGES N	200 000 €	200 000 €	- €	- €
SUBV CONSEIL REGIONAL DATAR EGES N	22 000 €	- €	22 000 €	- €
AUTRES SUBVENTIONS	5 000 €	5 000 €	- €	- €
AUTRES PRODUITS	2 000 €	2 000 €	- €	- €

Préparation de l'Assemblée Générale Ordinaire





Echanges sur les modalités

- Lundi 17 juin à Poitiers, salle du Conseil Régional ou en visio-conférence, de 14h00 à 16h00
- Ordre du jour prévisionnel
 - Validation du procès-verbal de l'AG 2021
 - Vote du rapport moral et du bilan d'activités 2021
 - Vote des comptes 2021 de l'association, des rapports du Commissaire aux comptes, quitus au Trésorier
 - Validation du programme de travail 2022 et du budget prévisionnel 2022 : focus sur quelques travaux clés en 2021 et prévus en 2022
 - Vote des cotisations 2023
 - Point(s) divers selon demandes
- Proposition : intervention d'Olivier Bouba-Olga, Directeur du service Direction de l'Intelligence Territoriale et la Prospective à la Région



Cotisations 2023

- I Cotisation croisée à montant nul avec autres associations
- I Cotisation acquise pour organisme subventionneur
- I Cotisation réduite possible par organisation en cas de groupement d'organisations, sous réserve de validation par le Conseil d'Administration
- I Montant inchangé vis-à-vis de 2022

Collège	Montant (€)
Collège 1 – Etat, Collectivités territoriales, établissements publics	
Conseil Régional, CESER	Exonération
Collectivités, EPCI <10 000 habitants	250
PNR, Syndicats mixtes de SCOT, de Pays	600
10 000 habitants < Collectivités, EPCI < 50 000 habitants	1 200
50 000 habitants < Collectivités, EPCI < 150 000 habitants	1 700
Collectivités, EPCI > 150 000 habitants	2 300
Conseils départementaux, syndicats d'énergie ou de déchets	1 700
Structure coordinatrice de démarches territoriales pour un groupement de collectivités : moins de 5 EPCI	3 000
Structure coordinatrice de démarches territoriales pour un groupement de collectivités : 5 EPCI et plus	5 000
ADEME, Etat	Exonération
Collège 2 - Organismes consulaires, syndicats et associations professionnelles représentant des organismes socioprofessionnels, entreprises privées	
Chambres consulaires régionales	230
Fédérations professionnelles	550
Sociétés d'économie mixte, entreprises privées	1 700
Collège 3 – Associations et personnes physiques œuvrant notamment dans le domaine de l'évaluation, de l'énergie ou de l'environnement	
Observatoires régionaux et autres structures associatives "institutionnelles"	120
Associations militantes de type ONG (protection de l'environnement, consommateurs etc.)	55
Personnes physiques	22

Points divers ?



MERCI DE VOTRE ATTENTION

Toutes les publications de l'AREC sont disponibles en ligne
sur www.arec-nouvelleaquitaine.com ou sur demande à info@arec-na.com



60 rue Jean-Jaurès
CS 90452
86011 Poitiers Cedex
05 49 30 31 57
info@arec-na.com

www.arec-nouvelleaquitaine.com
[@AREC_NA](https://twitter.com/AREC_NA)